



cite
centre d'informació
per a treballadors
estrangers

2014 MEMÒRIA

MEMÒRIA 2014

OFICINA DEL CITE A BERGA

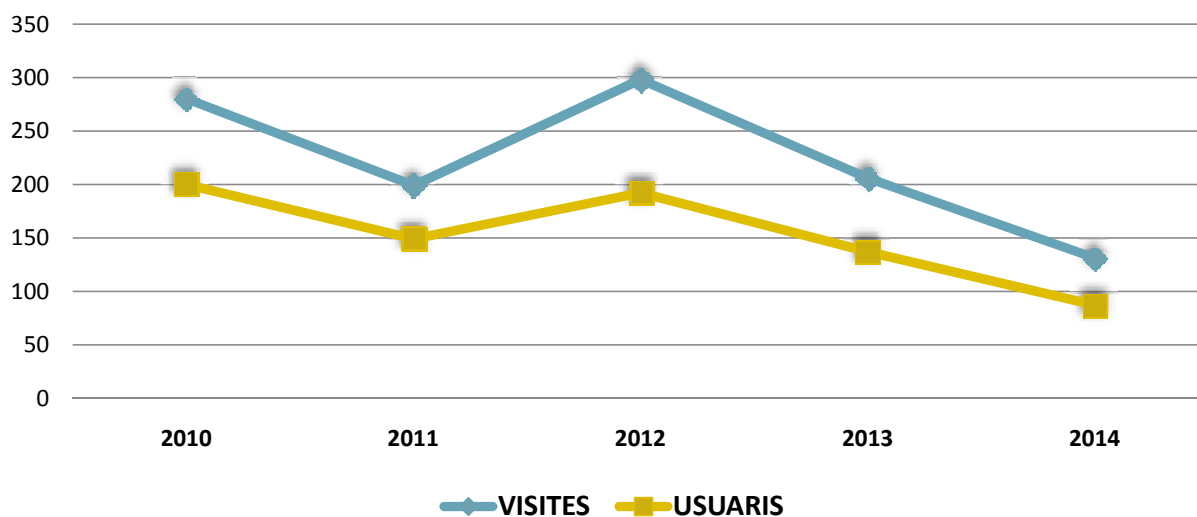
VISITES

131	visites realitzades a l'oficina del Cite a Berga	49	homes	37%
		82	dones	63%
1,51	visites per usuari del servei			

USUARIS

87	usuaris atesos a l'oficina del Cite a Berga	35	homes	40%
		52	dones	60%

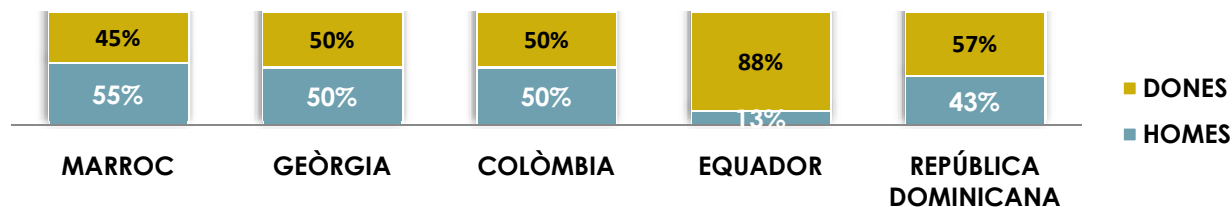
VISITES I USUARIS - COMPARATIVA ANYS ANTERIORS



CONSULTES

- 172** realitzades sobre temes d'estrangeria a l'oficina del Cite a Berga
- 1,98** consultes per usuari
- 1,31** consultes per visita

TEMES DE CONSULTES	%	HOMES	DONES	TOTAL
Reagrupament familiar	9,3%	9	7	16
Autorització de residència	7,0%	6	6	12
Arrelament laboral	0,0%	0	0	0
Arrelament social	16,3%	10	18	28
Targetes comunitàries	17,4%	12	18	30
Altres procesos obtenció Aut.	0,0%	0	0	0
Renovació Aut. de residència	14,0%	8	16	24
Autorització treball i residència	1,7%	0	3	3
Modif. Aut. treball i residència	0,0%	0	0	0
Modificació Aut. de residència	2,9%	3	2	5
Renovació autorització de treball	24,4%	11	31	42
Tarjeta d'estudiant	0,0%	0	0	0
Visat	0,0%	0	0	0
Nacionalitat	2,9%	3	2	5
Penals-policials	1,2%	1	1	2
Expulsions	0,0%	0	0	0
Ordres de sortida	0,0%	0	0	0
Protecció social	0,0%	0	0	0
Habitatge	0,0%	0	0	0
Sanitat	0,0%	0	0	0
Seguretat Social-canvi règim especial	0,6%	0	1	1
Ocupació	0,0%	0	0	0
Escolarització dels fills	0,0%	0	0	0
Formació	0,0%	0	0	0
Laboral	0,0%	0	0	0
Sindical	0,0%	0	0	0
Mobilitat internacional	0,6%	1	0	1
Altres consultes	1,7%	1	2	3

DISTRIBUCIÓ DELS PRINCIPALS PAÏSOS PER GÈNERE


PAÏSOS D'ORIGEN	%	HOMES	DONES	TOTAL
MARROC	23,0%	11	9	20
GEÒRGIA	13,8%	6	6	12
COLÒMBIA	9,2%	4	4	8
EQUADOR	9,2%	1	7	8
REPÚBLICA DOMINICANA	8,0%	3	4	7
HONDURES	5,7%	0	5	5
VENEÇUELA	4,6%	2	2	4
ARGENTINA	3,4%	2	1	3
BOLÍVIA	3,4%	1	2	3
CUBA	2,3%	0	2	2
SENEGAL	2,3%	1	1	2
PARAGUAI	2,3%	0	2	2
URUGUAI	2,3%	1	1	2
SÈRBIA I MONTENEGRO	2,3%	1	1	2
BRASIL	1,1%	0	1	1
MOLDÀVIA	1,1%	0	1	1
XINA	1,1%	1	0	1
PERÚ	1,1%	0	1	1
ALTRES	35,6%	1	30	31

DERIVACIÓ A LES OFICINES

	%	HOMES	DONES	TOTAL
un company	83,9%	31	42	73
serveis socials/Ajuntament	9,2%	3	5	8
CITE/sindicat	5,7%	1	4	5
altres	1,1%	0	1	1
no contesta	0,0%	0	0	0

EDAT

	%	HOMES	DONES	TOTAL
menys de 16 anys	0,0%	0	0	0
16 o 17 anys	0,0%	0	0	0
de 18 a 31 anys	14,9%	9	4	13
de 32 a 51 anys	67,8%	24	35	59
de 52 a 65 anys	16,1%	1	13	14
més de 65 anys	1,1%	1	0	1

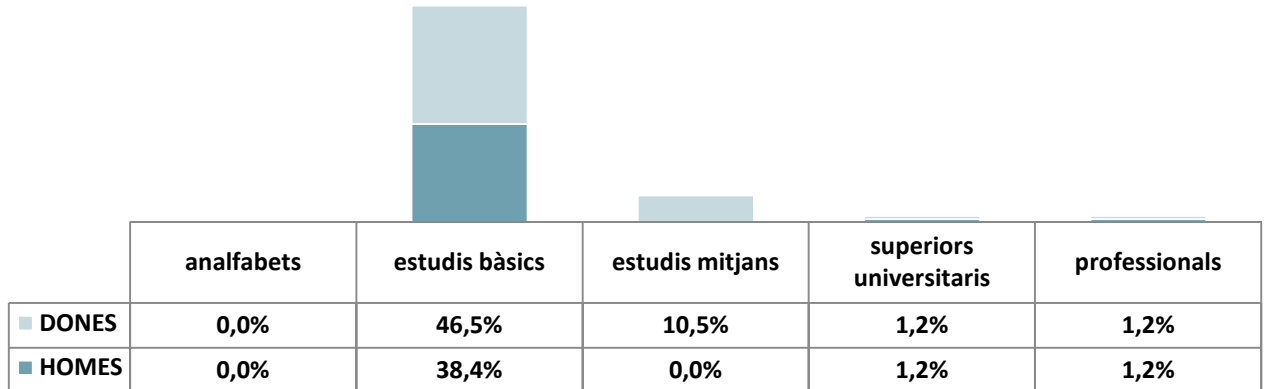
HABITATGE

	%	HOMES	DONES	TOTAL
viu amb amics	14,9%	5	8	13
viu amb la família	75,9%	26	40	66
viu sol/a	5,7%	4	1	5
una altra situació	3,4%	0	3	3
no contesta	0,0%	0	0	0

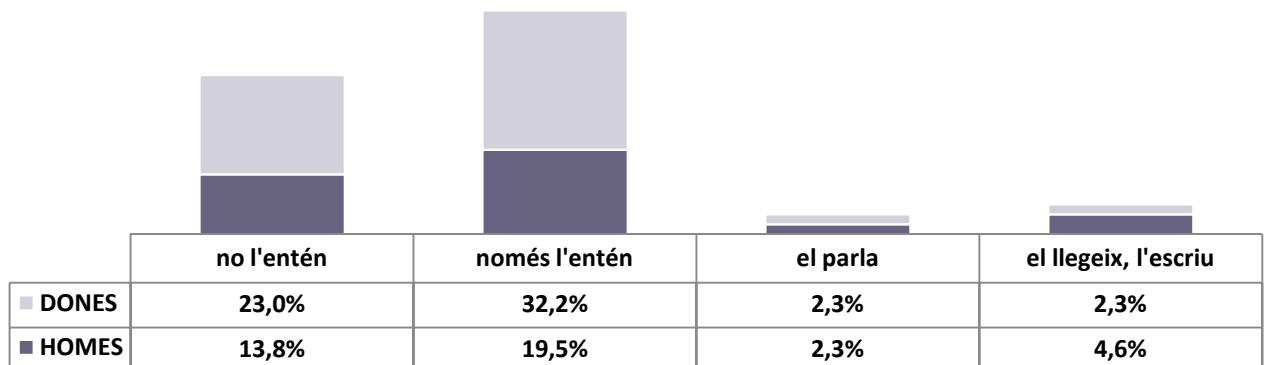
ESTAT CIVIL

	%	HOMES	DONES	TOTAL
casats	54,0%	22	25	47
parella de fet	2,3%	0	2	2
divorciats	2,3%	1	1	2
separats	4,6%	0	4	4
solters	32,2%	12	16	28
vidus	4,6%	0	4	4
no contesta	0,0%	0	0	0

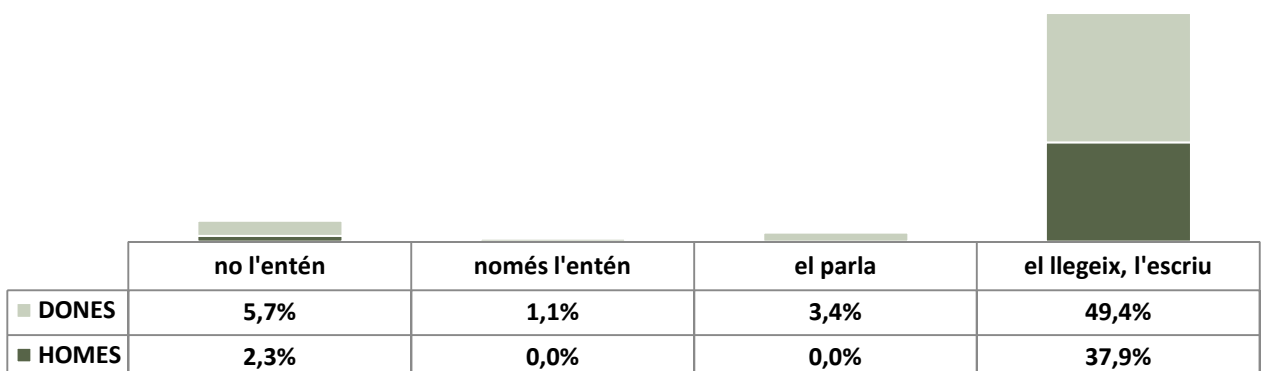
NIVELL D'ESTUDIS



CONEXEMENT DEL CATALÀ



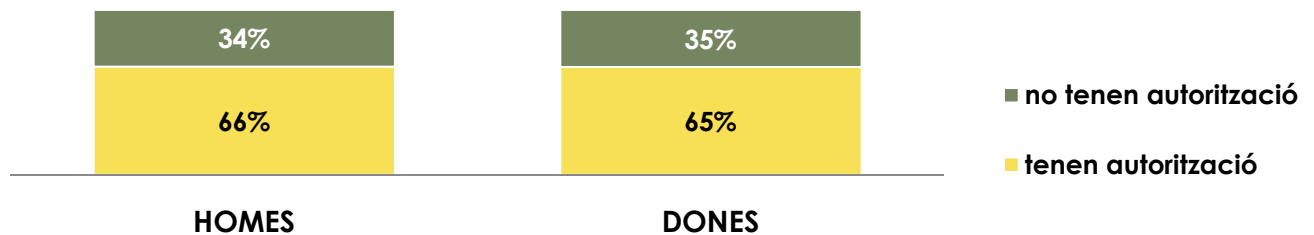
CONEXEMENT DEL CASTELLÀ



SITUACIÓ LEGAL

	HOMES	%	DONES	%	TOTAL	%
NO tenen autorització	12	13,8%	18	20,7%	30	34,5%
Tenen autorització	23	26,4%	34	39,1%	57	65,5%

(Calculat sobre el total d'usuaris)



NO TENEN AUTORITZACIÓ

GEÒRGIA	6	20,0%
REPÚBLICA DOMINICANA	6	20,0%
EQUADOR	4	13,3%
COLÒMBIA	3	10,0%
MARROC	3	10,0%

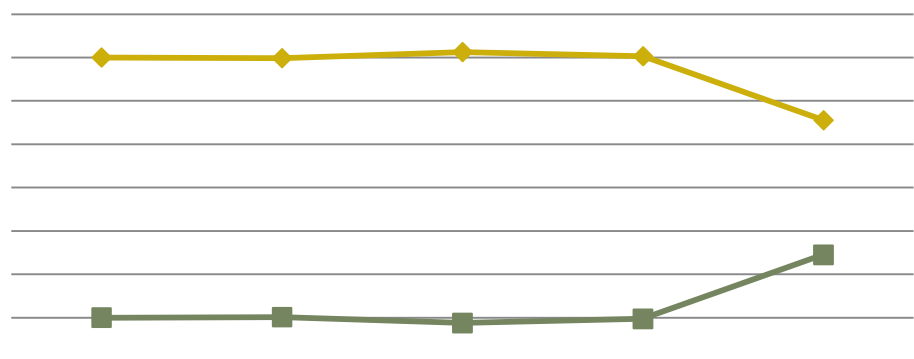
(Calculat sobre el total d'usuaris)

TENEN AUTORITZACIÓ

MARROC	17	29,8%
GEÒRGIA	6	10,5%
COLÒMBIA	5	8,8%
EQUADOR	5	8,8%
HONDURES	4	7,0%

(Calculat sobre el total d'usuaris)

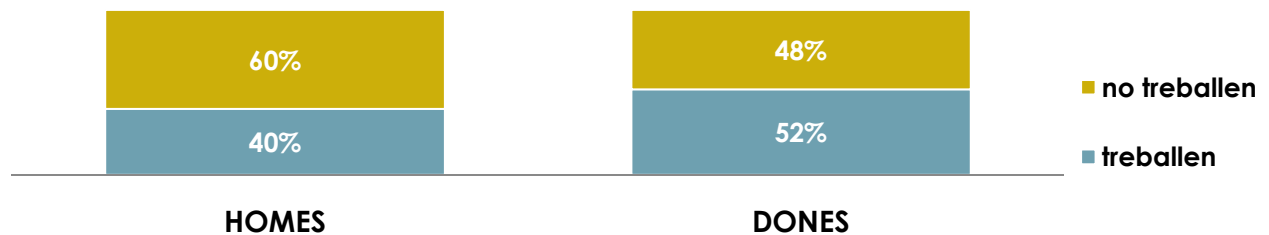
COMPARATIVA ANYS ANTERIORS



	2010	2011	2012	2013	2014
tenen autorització	80,0%	79,9%	81,3%	80,3%	65,5%
no tenen autorització	20,0%	20,1%	18,8%	19,7%	34,5%

SITUACIÓ LABORAL

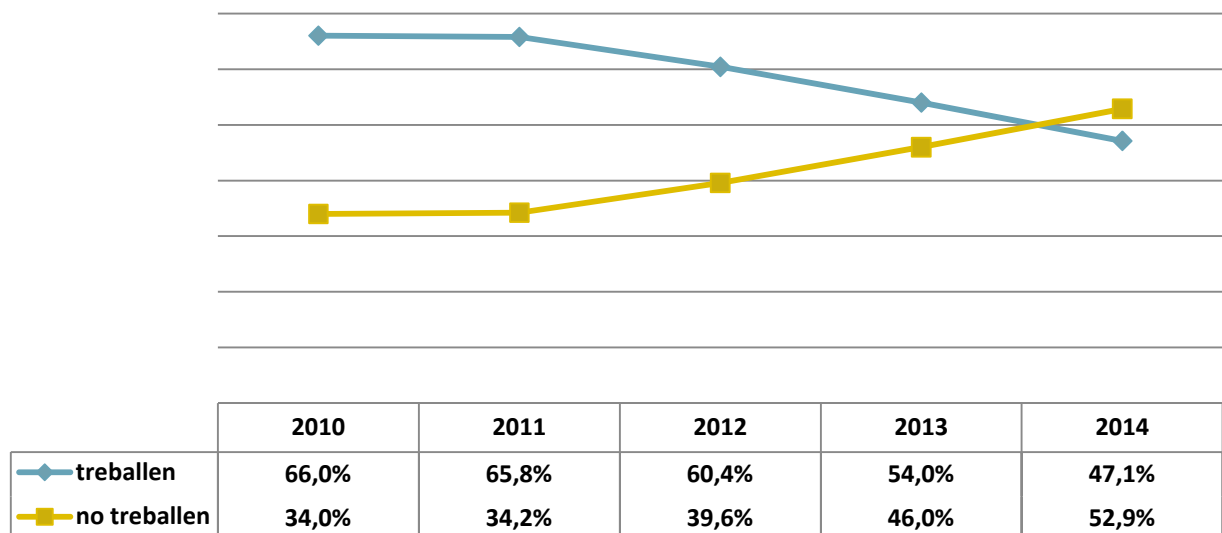
	HOMES	%	DONES	%	TOTAL	%
TREBALLEN	14	16,1%	27	31,0%	41	47,1%
NO TREBALLEN	21	24,1%	25	28,7%	46	52,9%

(Calculat sobre el total d'usuaris)

NO TREBALLEN

MARROC	12	26,1%
GEÒRGIA	7	15,2%
EQUADOR	5	10,9%
REPÚBLICA DOMINICANA	5	10,9%
COLÒMBIA	4	8,7%

(Calculat sobre el total d'usuaris)
TREBALLEN

MARROC	8	19,5%
GEÒRGIA	5	12,2%
COLÒMBIA	4	9,8%
HONDURES	4	9,8%
ARGENTINA	3	7,3%

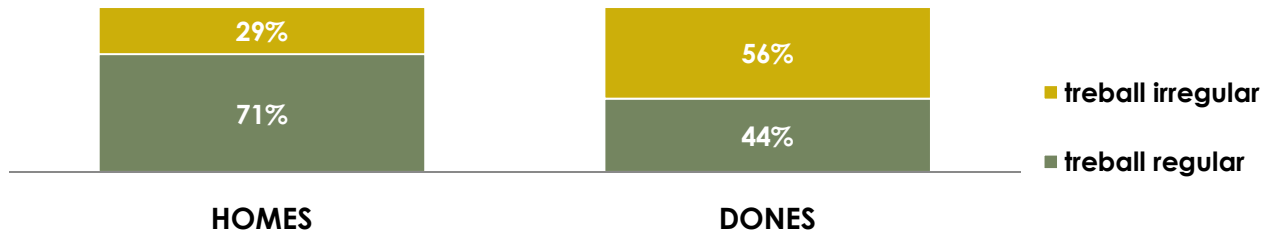
(Calculat sobre el total d'usuaris)
COMPARATIVA ANYS ANTERIORS


TREBALL

REGULAR/IRREGULAR

	HOMES	%	DONES	%	TOTAL	%
TREBALL REGULAR	10	24,4%	12	29,3%	22	53,7%
<i>tenen Aut. per treball i contracte</i>	10		12		22	
TREBALL IRREGULAR	4	9,8%	15	36,6%	19	46,3%
<i>No tenen Aut. per treballar</i>	4		13		17	
<i>treballen sense contracte</i>	0		2		2	

(Calculat sobre el total d'usuaris que treballen)



TREBALL IRREGULAR

COLÒMBIA	2	10,5%
REPÚBLICA DOMINICANA	2	10,5%
BOLÍVIA	2	10,5%
ARGENTINA	2	10,5%
PARAGUAI	2	10,5%

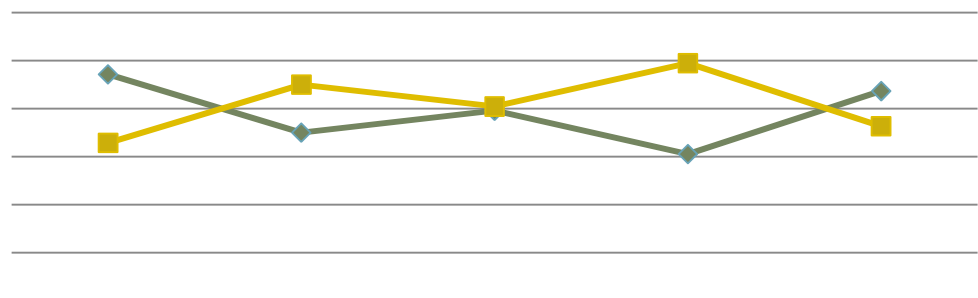
(calculat sobre el total d'usuaris que treballen)

TREBALL REGULAR

MARROC	8	36,4%
GEÒRGIA	3	13,6%
HONDURES	3	13,6%
COLÒMBIA	2	9,1%
EQUADOR	2	9,1%

(calculat sobre el total d'usuaris que treballen)

COMPARATIVA ANYS ANTERIORS

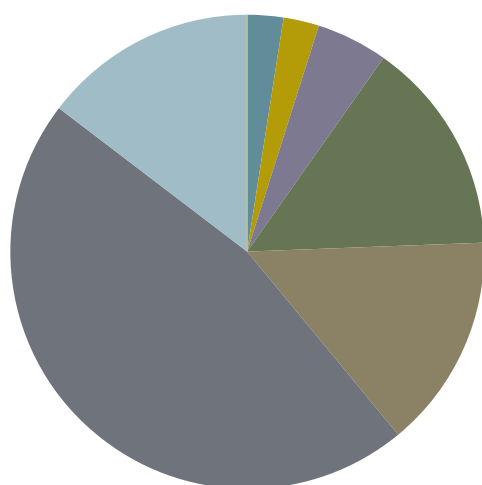


	2010	2011	2012	2013	2014
◆ treball regular	57,1%	45,0%	49,6%	40,5%	53,7%
■ treball irregular	42,9%	55,0%	50,4%	59,5%	46,3%

SECTORS D'ACTIVITAT	HOMES	%	DONES	%	TOTAL	%
AGRICULTURA	1	2,4%	0	0,0%	1	2,4%
COMERÇ	1	2,4%	0	0,0%	1	2,4%
CONSTRUCCIÓ	2	4,9%	0	0,0%	2	4,9%
HOSTELERIA	2	4,9%	4	9,8%	6	14,6%
INDÚSTRIA	5	12,2%	1	2,4%	6	14,6%
SERVEI DOMÈSTIC	1	2,4%	18	43,9%	19	46,3%
ALTRES SERVEIS	2	4,9%	4	9,8%	6	14,6%
ALTRES SECTORS	0	0,0%	0	0,0%	0	0,0%
ns/nc	0	0,0%	0	0,0%	0	0,0%

(calculat sobre el total d'usuaris que treballen)

SECTORS D'ACTIVITAT - TOTAL TREBALL



agricultura	2,4%
comerç	2,4%
construcció	4,9%
hosteleria	14,6%
indústria	14,6%
servei domèstic	46,3%
altres serveis	14,6%
altres sectors	0,0%

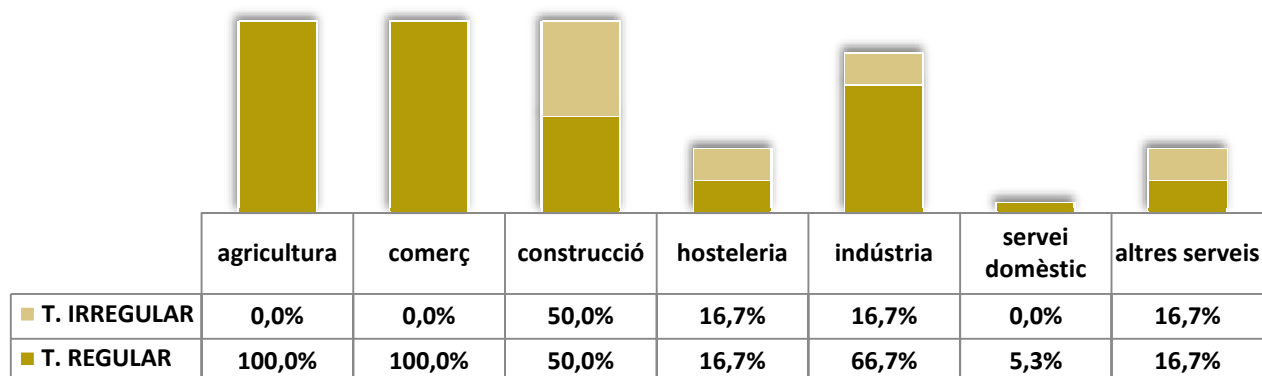
TREBALL IRREGULAR SECTORS D'ACTIVITAT

AGRICULTURA	0	0,0%
COMERÇ	0	0,0%
CONSTRUCCIÓ	1	5,3%
HOSTELERIA	3	15,8%

INDÚSTRIA	1	5,3%
SERVEI DOMÈSTIC	12	63,2%
ALTRES SERVEIS	2	10,5%
ALTRES SECTORS	0	0,0%

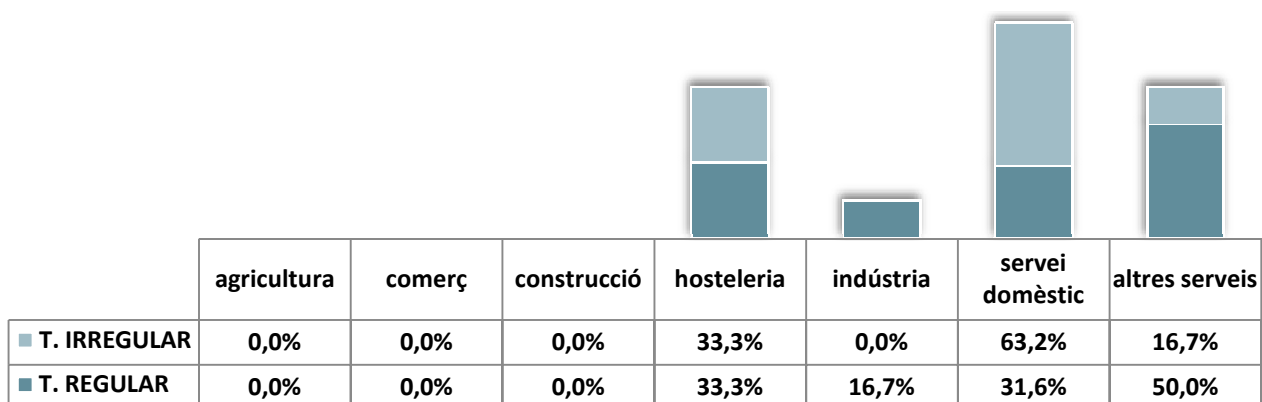
(calculat sobre el total d'usuaris que treballen de manera irregular)

SECTORS ACTIVITAT - HOMES



(calculat sobre el total d'usuaris que treballen en cada sector)

SECTORS ACTIVITAT - DONES



(calculat sobre el total d'usuaris que treballen en cada sector)

TREBALL IRREGULAR PRINCIPALS PAÏSOS

	HOMES	%	DONES	%	TOTAL	%
COLÒMBIA	0	0,0%	2	10,5%	2	10,5%
REPÚBLICA DOMINICANA	0	0,0%	2	10,5%	2	10,5%
BOLÍVIA	0	0,0%	2	10,5%	2	10,5%
ARGENTINA	1	5,3%	1	5,3%	2	10,5%
PARAGUAI	0	0,0%	2	10,5%	2	10,5%

(calculat sobre el total d'usuaris amb treball irregular)