

MEMÒRIA semestral

2023

XARXA D'OFICINES DEL CITE A CATALUNYA



cite

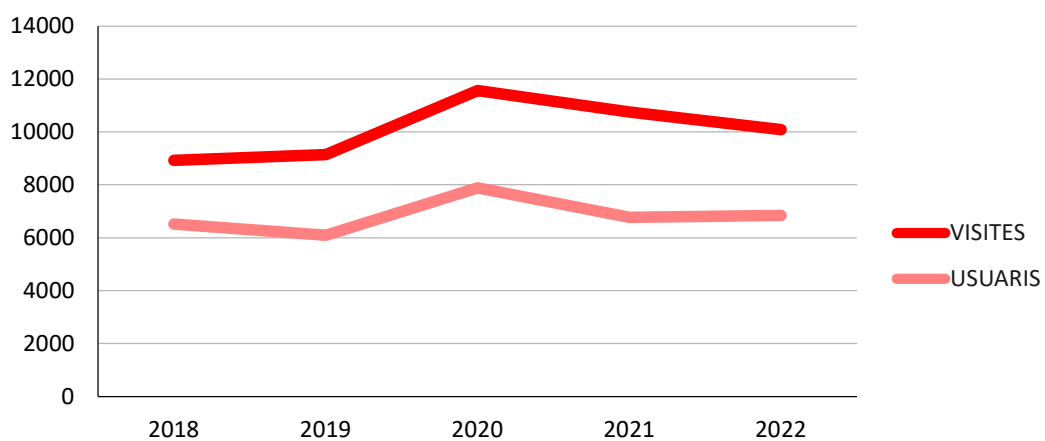
centre d'informació
per a treballadors
estrangers

VISITES

10.087	visites realitzades	4.156	homes	41%
		5.931	dones	59%
1,48	visites per usuari del servei			

USUARIS

6.838	persones ateses a l'oficina	2.846	homes	42%
		3.992	dones	58%

VISITES I USUARIS - COMPARATIVA ANYS ANTERIORS

CONSULTES

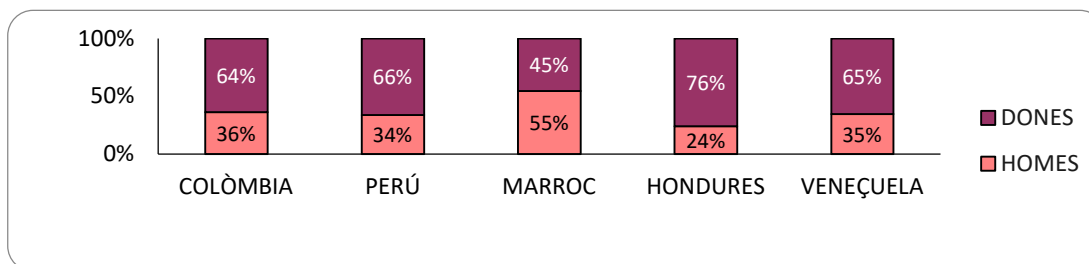
17.225

2,52 consultes per usuari

1,71 consultes per visita

TEMES DE CONSULTES	%	HOMES	DONES	TOTAL
Reagrupament familiar	4,9%	360	476	836
Autorització de residència	5,0%	360	507	867
Arrelament laboral	2,3%	212	179	391
Arrelament social	23,5%	1.635	2.413	4.048
Targetes comunitàries	7,8%	489	858	1.347
Altres procesos obtenció Aut.	13,6%	891	1.451	2.342
Arrelament per formació	8,2%	669	744	1.413
Renovació Aut. de residència	3,7%	258	374	632
Autorització treball i residència	8,6%	623	859	1.482
Modif. Aut. treball i residència	1,1%	74	122	196
Modificació Aut. de residència	1,8%	107	211	318
Renovació autorització de treball	5,2%	349	552	901
Tarjeta d'estudiant	1,5%	127	136	263
Visat	0,7%	50	67	117
Nacionalitat	6,3%	435	653	1.088
Penals-policials	0,5%	76	17	93
Expulsions	0,1%	8	4	12
Ordres de sortida	0,0%	6	2	8
Protecció social	0,3%	34	26	60
Homologacio de títols	0,0%	3	2	5
Sanitat	0,0%	3	0	3
Seguretat Social-canvi règim especial	0,2%	18	15	33
Ocupació	0,0%	3	5	8
Escolarització dels fills	0,0%	0	3	3
Protecció internacional	0,8%	54	84	138
Laboral	0,3%	26	28	54
Treballar a la UE	0,1%	7	10	17
Mobilitat internacional	0,2%	21	13	34
Altres consultes	3,0%	149	363	512

DISTRIBUCIÓ DE LA NACIONALITAT PER GÈNERE



NACIONALITAT	%	HOMES	DONES	TOTAL
COLÒMBIA	18,3%	453	798	1.251
PERÚ	13,2%	305	598	903
MARROC	11,7%	437	363	800
HONDURES	8,2%	136	428	564
VENEÇUELA	6,4%	151	286	437
SENEGAL	3,8%	228	35	263
EQUADOR	3,6%	78	166	244
ARGENTINA	3,2%	89	132	221
BOLÍVIA	2,8%	57	134	191
BRASIL	2,1%	52	89	141
PARAGUAI	1,9%	29	104	133
XILE	1,9%	44	83	127
GEÒRGIA	1,6%	37	71	108
CUBA	1,4%	41	57	98
RÚSSIA	1,3%	31	55	86
EL SALVADOR	1,1%	30	48	78
PAKISTAN	1,0%	45	23	68
UCRAÏNA	1,0%	34	34	68
REPÚBLICA DOMINICANA	1,0%	33	35	68
ESPANYA	1,0%	26	41	67
ALTRES	3,2%	510	412	922

DERIVACIÓ A LES OFICINES

		HOMES	DONES	
un company	45,7%	1.333	1.792	3.125
serveis socials/Ajuntament	44,9%	1.247	1.821	3.068
CITE/sindicat	4,9%	138	194	332
altres	1,5%	40	62	102
no contesta	0,9%	20	44	64

EDAT

	%	HOMES	DONES	TOTAL
menys de 16 anys	2,6%	83	94	177
16 o 17 anys	0,5%	12	21	33
de 18 a 31 anys	24,8%	783	912	1.695
de 32 a 51 anys	52,0%	1.460	2.095	3.555
de 52 a 65 anys	15,4%	409	645	1.054
més de 65 anys	4,7%	99	225	324

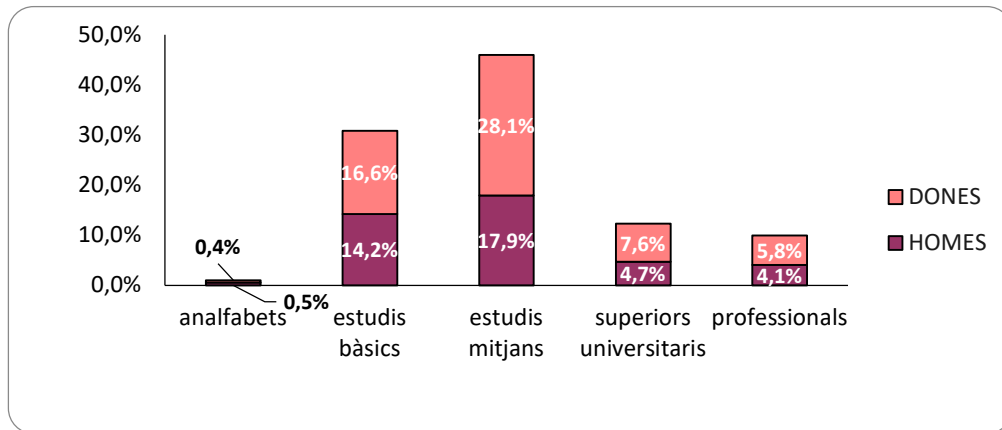
HABITATGE

	%	HOMES	DONES	TOTAL
viu amb amics	13,6%	514	418	932
viu amb la família	67,5%	1.685	2.928	4.613
viu sol/a	13,7%	492	446	938
una altra situació	2,6%	82	97	179
no contesta	2,6%	73	103	176

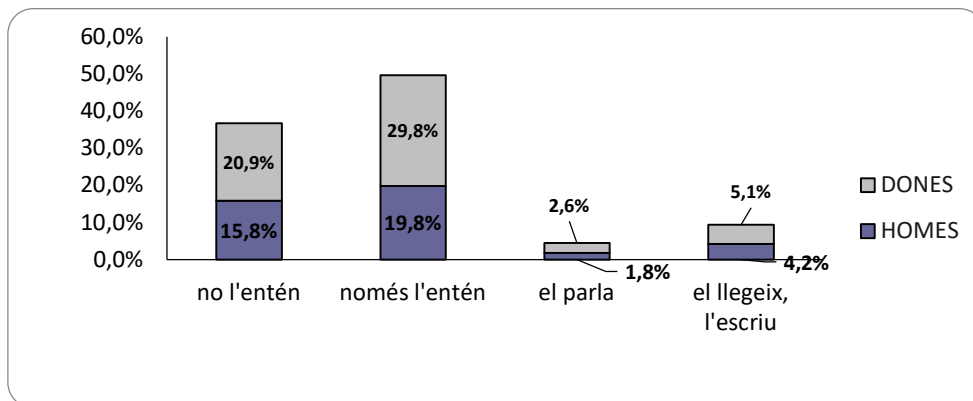
ESTAT CIVIL

	%	HOMES	DONES	TOTAL
casats	31,2%	997	1.137	2.134
parella de fet	9,5%	237	411	648
divorciats	3,7%	66	186	252
separats	3,8%	61	196	257
solters	47,7%	1.408	1.857	3.265
vidus	2,4%	26	141	167
no contesta	1,7%	51	64	115

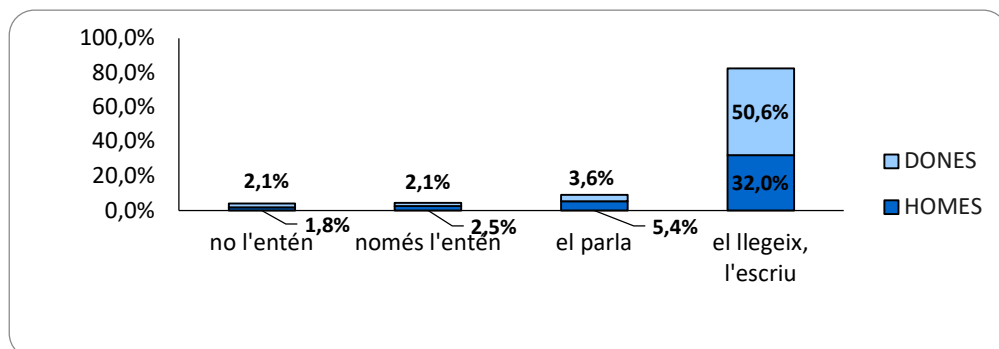
NIVELL D'ESTUDIS



CONeixEMENT DEL CATALÀ



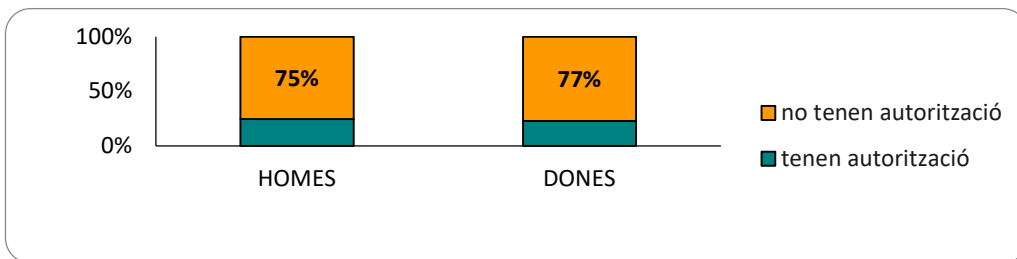
CONeixEMENT DEL CASTELLÀ



SITUACIÓ LEGAL

	HOMES	%	DONES	%		
No tenen autorització	2.143	31,3%	3.084	45,1%	5.227	76,4%
Tenen autorització	703	10,3%	908	13,3%	1.611	23,6%

(Calculat sobre el total d'usuaris)



NO TENEN AUTORITZACIÓ

COLÒMBIA	1.086	20,8%
PERÚ	830	15,9%
MARROC	536	10,3%
HONDURES	463	8,9%
VENEÇUELA	337	6,4%

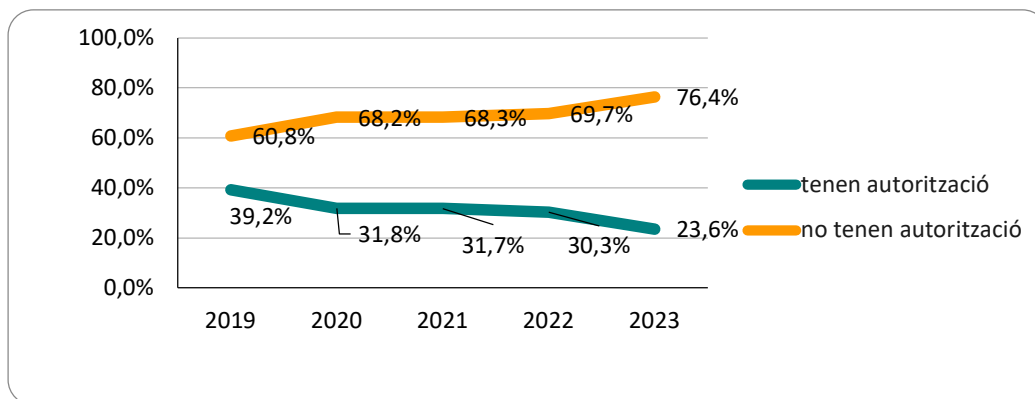
(Calculat sobre el total d'usuaris)

TENEN AUTORITZACIÓ

MARROC	266	16,5%
COLÒMBIA	175	10,9%
SENEGAL	122	7,6%
HONDURES	104	6,5%
VENEÇUELA	101	6,3%

(Calculat sobre el total d'usuaris)

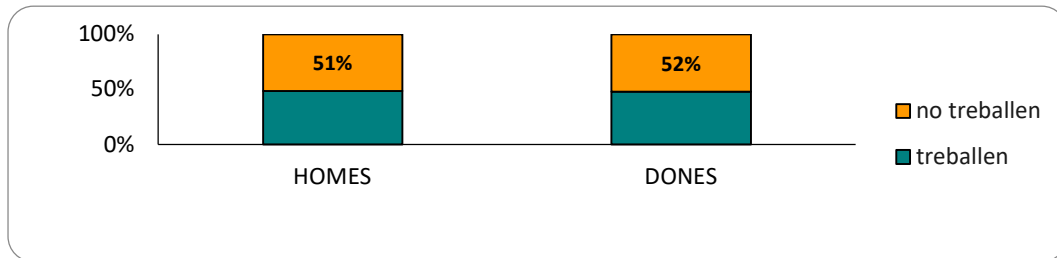
COMPARATIVA ANYS ANTERIORS



SITUACIÓ LABORAL

	HOMES	%	DONES	%		
TREBALLEN	1.345	20,2%	1.871	28,1%	3.216	48,3%
NO TREBALLEN	1.421	21,3%	2.028	30,4%	3.449	51,7%

(Calculat sobre el total d'usuaris)



NO TREBALLEN

COLÒMBIA	647	18,8%
PERÚ	579	16,8%
MARROC	479	13,9%
VENEÇUELA	252	7,3%
HONDURES	229	6,6%

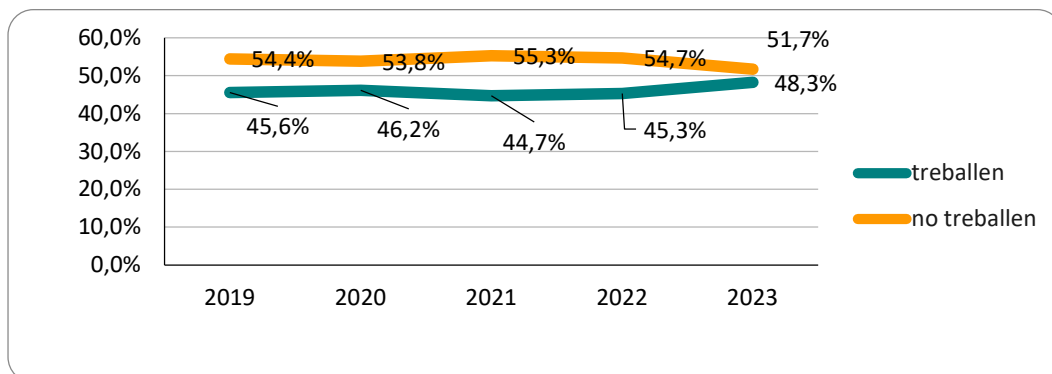
(Calculat sobre el total d'usuaris)

TREBALLEN

COLÒMBIA	605	18,8%
HONDURES	337	10,5%
PERÚ	326	10,1%
MARROC	321	10,0%
VENEÇUELA	185	5,8%

(Calculat sobre el total d'usuaris)

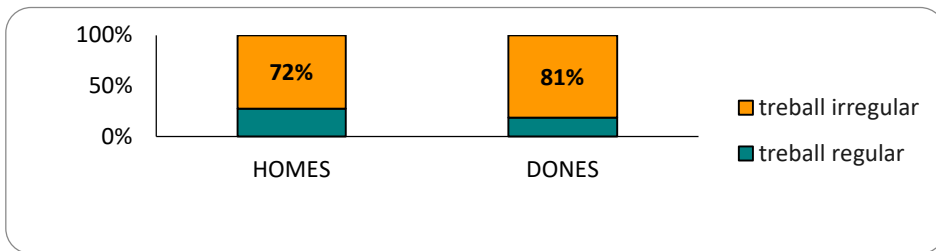
COMPARATIVA ANYS ANTERIORS



TREBALL REGULAR / IRREGULAR	HOMES	%	DONES	%		
TREBALL REGULAR	370	11,5%	351	10,9%	721	22,4%
<i>Tenen Aut. per treball i contracte</i>	370		351		721	

TREBALL IRREGULAR	975		1.520		2.495	77,6%
<i>No tenen Aut. per treballar</i>	957	30,3%	1.483	47,3%	2.440	
<i>Treballen sense contracte</i>	18		37		55	

(Calculat sobre el total d'usuaris que treballen)



TREBALL IRREGULAR

COLÒMBIA	533	21,4%
PERÚ	303	12,1%
HONDURES	293	11,7%
MARROC	246	9,9%
VENEÇUELA	145	5,8%

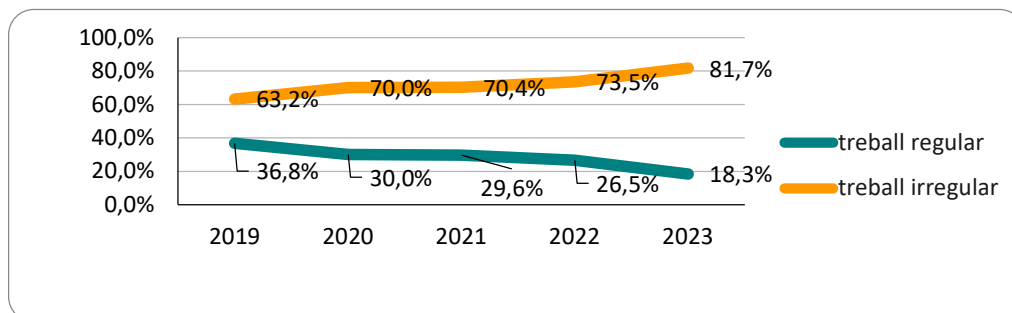
(calculat sobre el total d'usuaris que treballen)

TREBALL REGULAR

SENEGAL	87	12,1%
MARROC	76	10,5%
COLÒMBIA	75	10,4%
HONDURES	48	6,7%
VENEÇUELA	40	5,5%

(calculat sobre el total d'usuaris que treballen)

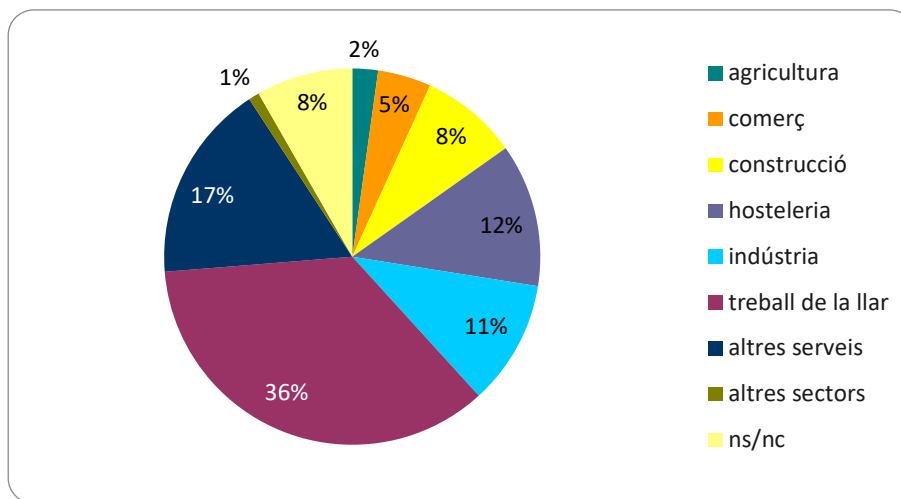
COMPARATIVA ANYS ANTERIORS



SECTORS D'ACTIVITAT	HOMES	%	DONES	%	TOTAL	%
AGRICULTURA	63	1,9%	8	0,2%	71	2,2%
COMERÇ	66	2,0%	82	2,5%	148	4,6%
CONSTRUCCIÓ	268	8,2%	2	0,1%	270	8,4%
HOSTALERIA	167	5,1%	229	7,0%	396	12,3%
INDÚSTRIA	273	8,4%	72	2,2%	345	10,7%
TREBALL DE LA LLAR	76	2,3%	1.065	32,7%	1.141	35,5%
ALTRES SERVEIS	282	8,7%	266	8,2%	548	17,0%
ALTRES SECTORS	13	0,4%	17	0,5%	30	0,9%
ns/nc	137	4,2%	130	4,0%	267	8,3%

(calculat sobre el total d'usuaris que treballen)

SECTORS D'ACTIVITAT - TOTAL TREBALL



TREBALL IRREGULAR

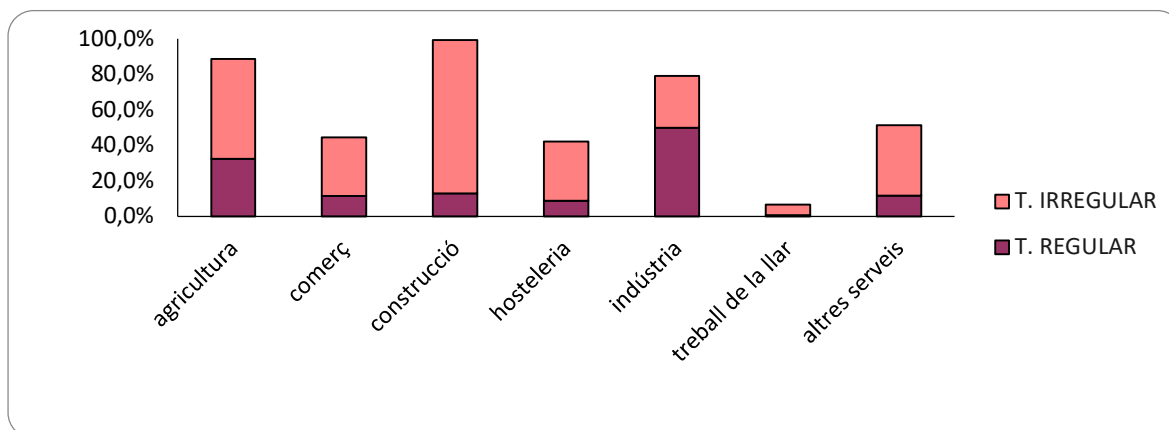
SECTORS D'ACTIVITAT

AGRICULTURA	47	1,9%
COMERÇ	105	4,2%
CONSTRUCCIÓ	235	9,4%
HOSTELERIA	316	12,7%

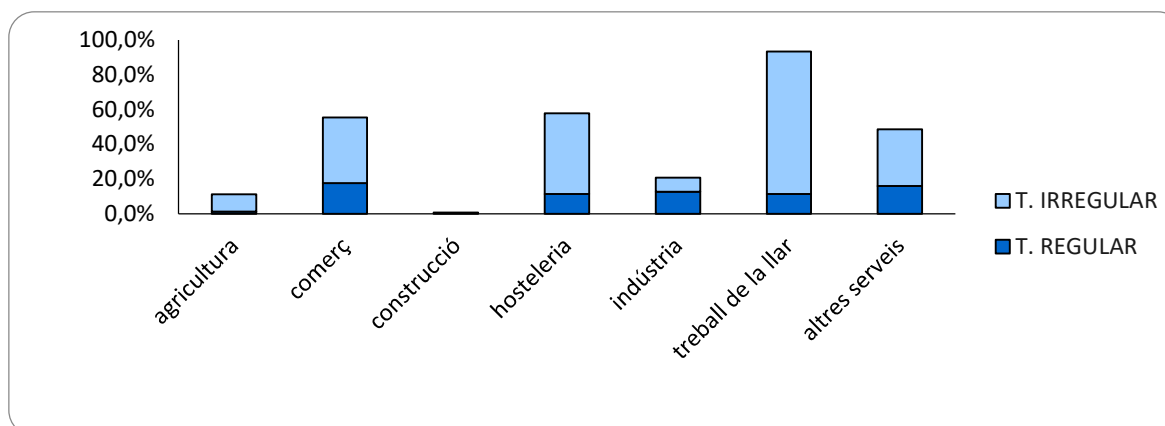
INDÚSTRIA	129	5,2%
TREBALL DE LA LLAR	1.004	40,2%
ALTRES SERVEIS	396	15,9%
ALTRES SECTORS	19	0,8%

(calculat sobre el total d'usuaris que treballen de manera irregular)

SECTORS ACTIVITAT - HOMES



SECTORS ACTIVITAT - DONES



TREBALL IRREGULAR

PRINCIPALS PAÏSOS

	HOMES	%	DONES	%	TOTAL	%
COLÒMBIA	181	7,3%	352	14,1%	533	21,4%
PERÚ	89	3,6%	214	8,6%	303	12,1%
HONDURES	51	2,0%	242	9,7%	293	11,7%
MARROC	167	6,7%	79	3,2%	246	9,9%
VENEÇUELA	54	2,2%	91	3,6%	145	5,8%

(calculat sobre el total d'usuaris amb treball irregular)