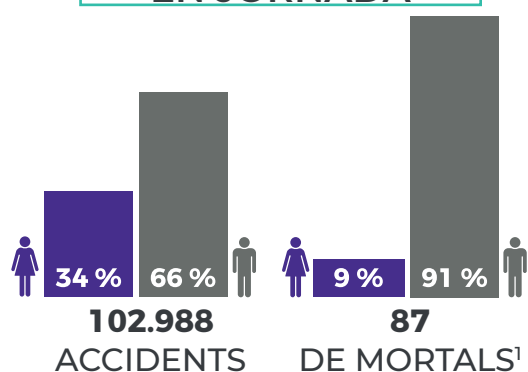




ACCIDENTS DE TREBALL (AT) AMB BAIXA (2022)

CREIXEMENT TOTAL AT: **+12,88 %**
CREIXEMENT AT MORTALS: **+8,24 %**

EN JORNADA



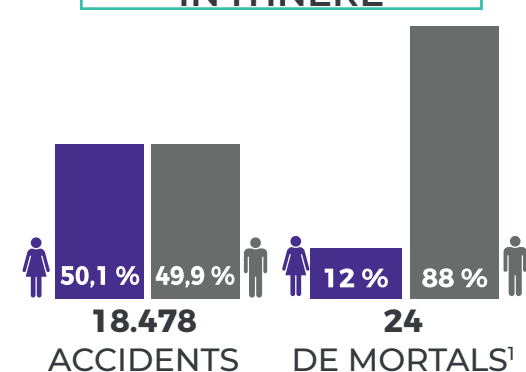
	Nre. AT	Incidència
TOTAL	+13,28 %	+8,91 %
LLEUS	+13,32 %	+8,94 %
GREUS	+9,11 %	+4,90 %
MORTALS	0 %	-3,86 % ²

2018-2021: +10,76 %
(incidència AT en jornada).

El 2021 i el 2022 es recupera la tendència creixent.

Les persones amb contracte TEMPORAL tenen any rere any MÉS INCIDÈNCIA que les indefinides.

IN ITINERE



	Nre. AT	Incidència
TOTAL	+10,69 %	+6,41 %
LLEUS	+10,69 %	+6,42 %
GREUS	+6,79 %	+2,67 %
MORTALS	+43,75 %	+38,20 %²



+ Incidència		+ Creixement	
Total	Mortals	Total	Mortals
Lleida	Lleida	Lleida (+12,57 %)	Lleida (+30,06 %)
Construcció	Construcció	Serveis (+13,81 %)	Construcció (+48,79 %)

+ Incidència		+ Creixement	
Total	Mortals	Total	Mortals
Barcelona	Tarragona	Girona (+16,99 %)	Tarragona (+59,85 %)
Serveis	Indústria	Indústria (+7,12 %)	Serveis (+53,06 %)

¹ Prenent com a referència l'indicador harmonitzat d'accidents de treball mortals.

² Dades no harmonitzades per poder comparar amb el 2021.





MALALTIES CAUSADES PEL TREBALL (2022)

MALALTIES PROFESSIONALS (MP)

2.061

DE NOTIFICADES

2022-2021: **-8,76 %** (nombre)
-12,22 % (incidència)



Notificacions d'MP de la pell:
+205,61 %

PANOTRATSS

7.503

DE NOTIFICADES

2022-2021: **+75,96 %** (nombre)

INFRANOTIFICACIÓ

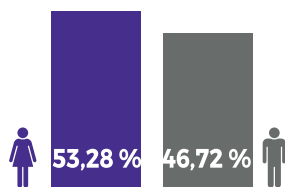
2022-2006: **-62,60 %** (nombre)
-55 % (incidència)

Catalunya és la comunitat autònoma amb més reducció d'MP comunicades

Cal fer canvis en la definició de *malaltia professional* i actualitzar el quadre d'MP per incloure-hi la perspectiva de gènere així com noves malalties.

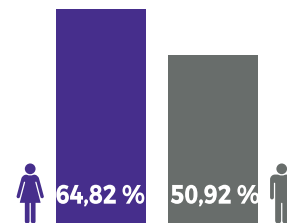
PERSPECTIVA DE GÈNERE

MP NOTIFICADES



2022-2021: **-6,47 %** (muller)
-11,24 % (hombre)

2022 (incidència MP)



Durada mitjana de la baixa mèdica (dies)



Les dades reflecteixen la segregació del mercat laboral: les dones estan més exposades a riscos ergonòmics, biològics i patologies de la pell, ja que els seus riscos específics són generalment ignorats.





DECÀLEG DE DEFICIÈNCIES DEL SISTEMA PREVENTIU

ORGANITZACIÓ I RECURSOS PREVENTIUS

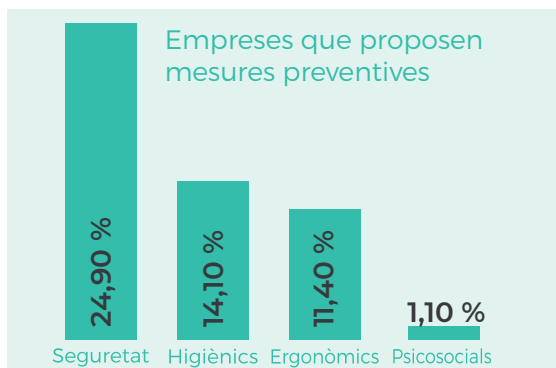
- El **76 %** de les empreses té només un servei de prevenció extern.

Dedicació presencial anual

6,5 h/any

IDENTIFICACIÓ I CONTROL DELS RISCOS

- El **99,5 % NO** ha avaluat els 4 tipus de riscos específicament.



SEGUIMENT I MILLORA DE LA PRL

- Exàmens de salut específics: **34 %**
- Vigilància epidemiològica de la salut: **3,5%**
- Millores després d'un AT: **25,2 %**

INFORMACIÓ I FORMACIÓ

- Genèrica: **32 %**
- Només teòrica: **79,8 %**

Mitjana de formació per treballador/a

3 hores

PARTICIPACIÓ

- **93,4 %** d'empreses sense DP¹
- Consulta sobre avaluació i mesures: **13,9 %**
- **53,2 %** d'empreses incompleixen el requisit de constituir el CSS²

On tenim RLT detectem millors puntuacions en els indicadors de qualitat de la PRL



La directiva europea prioritza la participació equilibrada i els recursos interns.

FACTORS EXPLICATIUS:

- **Escàs interès empresarial**
- **Legislació actual**
- **Feblesa de les administracions**

1 Delegat/ada de prevenció
2 Comitè de Seguretat i Salut

