



Via Laietana 16, 1a planta
08003 Barcelona
934 812 743
www.fstrade.org
trade@ccoo.cat



**SUBVENCIONES DEL MINISTERIO DE
TRABAJO PARA EL FOMENTO DEL TRABAJO
AUTÓNOMO EN EL AÑO 2010 Y SUBVENCIONES
CONCEDIDAS EN EL PERIODO 2004 – 2010**

FUENTE: BOLETIN OFICIAL DEL ESTADO

INFORME SOBRE LAS SUBVENCIONES ENTREGADAS POR EL
MINISTERIO DE TRABAJO PARA ACTIVIDADES DE PROMOCIÓN DEL
TRABAJO AUTÓNOMO Y PARA LOS GASTOS DE FUNCIONAMIENTO
DE LAS ASOCIACIONES DE TRABAJADORES AUTÓNOMOS EN EL
PERIODO 2004-2010

CONTENIDO

- 1) Reparto de subvenciones 2004-2010 entre las principales organizaciones
- 2) Reparto de subvenciones 2004-2010 entre organizaciones y entidades varias
- 3) Reparto de subvenciones 2010
- 4) Detalle de las subvenciones 2010, recibidas por cada entidad y los correspondientes conceptos
- 5) Gráficos de la evolución del importe y la distribución de subvenciones
- 6) Notas complementarias

1) REPARTO DE SUBVENCIONES 2004-2010 ENTRE LAS PRINCIPALES ORGANIZACIONES

ASOCIACION	2004	2005	2006	2007	2008	2009	2010	2004-2010
UPTA	205.631 45,52%	205.815 30,92%	230.638 35,95%	215.534 33,26%	218.050 33,64%	611.698 31,27%	666.060 35,56%	2.353.471 34,16%
ATA	59.000 13,06%	120.392 18,09%	119.250 18,40%	122.000 18,82%	131.250 20,25%	407.600 20,83%	422.350 22,55%	1.381.842 20,06%
OPA	7.761 1,71%	52.184 7,84%	52.250 8,06%	67.250 10,37%	69.832 0,77%	141.950 7,25%	161.571 8,63%	552.798 8,02%
FEA-CEOE	67.310 14,90%	89.993 13,52%	70.328 10,85%	71.460 11,02%	67.316 0,38%	82.939 4,24%	65.340 3,49%	514.686 7,47%
CIAE - COPYME	23.821 5,27%	48.410 7,27%	32.504 5,01%	53.821 8,30%	59.773 9,22%	98.328 5,02%	108.306 5,78%	424.963 6,17
ASNEPA	7.761 1,71%	44.903 6,74%	52.250 8,06%	58.930 9,09%	56.065 8,65%	95.515 4,88%	85.700 4,57%	401.124 5,82
CAYPE	11.800 2,61%	13.500 2,02%	35.399 5,46%	37.527 5,79%	37.582 5,79%	103.362 5,28%	-----	239.170 3,47%
CONAE	-----	-----	-----	-----	-----	90.223 4,61%	109.867 5,87%	200.090 2,90%
CCOO	-----	-----	-----	-----	-----	60.000 3,06%	60.000 3,20%	120.000 1,74%
VARIOS	68.617 15,19%	90.255 13,56%	55.333 3,31%	21.477 3,31%	8.130 1,25%	354.555 18,12%	194.027 10,35%	702.171 10,19%
TOTAL	451.701	665.452	647.997	647.999	647.998	1.955.947	1.873.221	6.890.315

2) REPARTO DE SUBVENCIONES 2004-2010 ENTRE ORGANIZACIONES Y ENTIDADES VARIAS

ENTIDAD / ORGANIZACIÓN	AÑOS E IMPORTES		TOTAL	% 2006-2010
ASOCIACIÓN DE ESTUDIOS COOPERATIVOS	2004 2005	32.356 € 26.182 €	58.538 €	0,85%
CONFEDERACIÓN DE EMPRESAS PEQUEÑAS Y AUTÓNOMOS (CEMPE)	2004	36.261 €	36.261 €	0,53 %
FUNDACIÓN PREMISA	2005 2006	23.273 € 17.913 €	41.186 €	0,60 %
FUNDACIÓN LABORAL WWB EN ESPAÑA	2005 2006 2007 2009 2010	13.800 € 18.000 € 10.250 € 21.800 € 25.000 €	88.850 €	1,29 %
ASOCIACIÓN DE COOPERATIVAS Y AUTÓNOMOS PARA EL FOMENTO Y EL DESARROLLO SOCIOLABORAL	2005	13.500 €	13.500 €	0,20 %
ASOCIACIÓN DE AUTÓNOMOS PARA EL FOMENTO DE LA FORMACIÓN PARA EL EMPLEO	2005	13.500 €	13.500 €	0,20 %
UNIVERSIDAD CATÓLICA SANTA TERESA DE JESÚS DE ÁVILA	2006	19.420 €	19.420 €	0,28 %
ORGANIZACIÓN SUPRANACIONAL DE PYMES DEL EJE ATLÁNTICO (OSPEA)	2006 2010	11.227 € 30.000 €	41.227 €	0,60 %
UNIVERSIDAD REY JUAN CARLOS	2008	8.130 €	8.130 €	0,12 %
ASOCIACIÓN DE VENDEDORES AMBULANTES CRISTIANOS	2009 2010	47.365 € 23.159 €	70.524 €	1,02 %
FUNDACIÓN MUJERES	2009	47.164 €	47.164 €	0,68 %
UNIVERSIDAD AUTÓNOMA DE BARCELONA	2009	31.200 €	31.200 €	0,45 %

CONFEDERACIÓN INDEPENDIENTE DE AUTÓNOMOS	2009	30.000 €	30.000 €	0,43 %
UNIVERSIDAD DE ALMERÍA	2009 2010	30.000 € 17.150 €	47.150 €	0,68 %
UNIVERSIDAD DE EXTREMADURA	2009	22.649 €	22.649 €	0,33 %
ORGANIZACIÓN DE MUJERES EMPRESARIAS Y GERENCIA ACTIVA (OMEGA)	2009	17.728 €	17.728 €	0,26 %
MOVIMIENTO POR LA PAZ, EL DESARME Y LA LIBERTAD	2009 2010	16.426 € 20.448 €	36.874 €	0,53 %
FUNDACIÓN TOMILLO	20109	45.000 €	45.000 €	0,65 %
RED UNIVERSITARIA DEL TRABAJO AUTONOMO	2010	24.250 €	24.250 €	0,35 %
UNIVERSIDAD DE SALAMANCA	2010	9.020 €	9.020 €	0,13 %

3) REPARTO DE SUBVENCIONES 2010

Unión de Profesionales y Trabajadores Autónomos de España (UPTA)	666.060 €	35,56%
Federación Nacional de Asociaciones de Empresarios y Trabajadores Autónomos (ATA)	422.350 €	22,55%
Organización de Profesionales y Autónomos (OPA)	161.571 €	8,63%
Confederación Nacional de Autónomos y Microempresas (CONAE)	109.867 €	5,87%
Confederación Intersectorial de Autónomos del Estado Español (CIAE - COPYME)	108.306 €	5,78%
Asociación Nacional de Empresarios y Profesionales Autónomos con Trabajadores Dependientes (ASNEPA)	85.700 €	4,57%
Federación Española de Autónomos (CEOE)	65.340 €	3,49%
Confederación Sindical de CCOO	60.000 €	3,20%
Fundación Tomillo	45.000 €	2,40%
Fundación Laboral WWB en España	25.000 €	1,33%
Organización Supranacional de PYMES del Eje Atlántico (OSPEA)	30.000 €	0,48%
Red Universitaria del Trabajo Autónomo	24.250 €	1,29%
Movimiento por la Paz, el Desarme y la Libertad	20.448 €	1,09%
Asociación de Vendedores Ambulantes Cristianos	23.159 €	1,24%
Universidad de Almería	17.150 €	0,92%
Universidad de Salamanca	9.020 €	0,48%

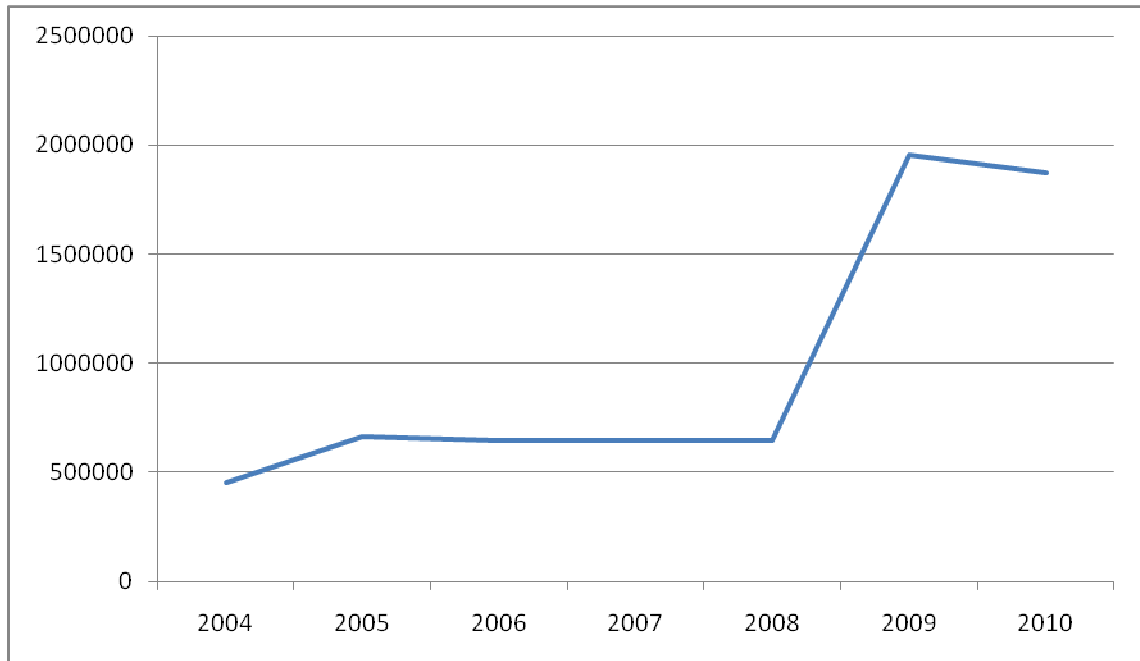
4) DETALLE DE LAS SUBVENCIONES 2010, RECIBIDAS POR CADA ENTIDAD Y LOS CORRESPONDIENTES CONCEPTOS

Unión de Profesionales y Trabajadores Autónomos de España (UPTA)	
Gastos de funcionamiento	98.000 €
Campaña de publicidad para la difusión del Estatuto del Trabajo Autónomo	200.000 €
Difusión de la LETA y fomento del trabajo autónomo a través de la RED de UPTA	24.362 €
Red de promoción y asistencia personal al autoempleo	47.705 €
Jornadas de difusión del Estatuto del Trabajo Autónomo	60.000 €
Edición y distribución de la "Guía del Trabajador Económicamente Dependiente"	10.850 €
Edición y distribución de la LETA y decretos de desarrollo	24.500 €
Elaboración, edición y distribución del periódico SOLOS	60.000 €
3º Congreso nacional de UPTA-España "Los autónomos en la nueva economía"	60.000 €
Participación en el Salón "Mi Empresa"	31.036 €
Elaboración, edición y distribución del "Manual práctico de autoempleo"	5.930 €
Unión de Asociaciones de Trabajadoras Autónomas y Emprendedoras	
Actividades formativas dirigidas a las TRADES	26.465 €
Elaboración, edición y distribución de la revista Mujer Autónoma	16.212 €
Federación Nacional de Asociaciones de Empresarios y Trabajadores Autónomos (ATA)	
Gastos de funcionamiento	68.600 €
Campaña publicitaria "Un paso adelante para los autónomos"	200.000 €
Jornada "Sistema de prestación por cese de actividad de los T. autónomos" en Barcelona	6.000 €
Jornada "Sistema de prestación por cese de actividad de los T. autónomos" en Toledo	6.000 €
Jornada "Sistema de prestación por cese de actividad de los T. autónomos" en Mérida	6.000 €
Jornada "Sistema de prestación por cese de actividad de los T. autónomos" en Palma M	6.000 €
Jornada "Sistema de prestación por cese de actividad de los T. autónomos" en Sevilla	6.000 €
Salón "Mi Empresa"	25.000 €
Asamblea General de ATA	30.000 €
Elaboración, edición y distribución del nº 40 de la revista de ATA	18.750 €
Elaboración, edición y distribución del nº 39 de la revista de ATA	18.750 €
Elaboración, edición y distribución del nº 38 de la revista de ATA	18.750 €
Asociación de Trabajadores Autónomos Económicamente Dependientes	
Elaboración, edición y distribución de la Guía "Los derechos y deberes del trabajador Autónomo económicamente dependiente"	12.500 €
Organización de Profesionales y Autónomos (OPA)	
Gastos de funcionamiento	24.500 €
Elaboración, edición y distribución de la revista "Gaceta del Autónomo"	60.000 €
Congreso 20 aniversario OPA: el pulso sin descanso	24.366 €
Jornadas "LETA: jubilación y prestación por cese de actividad para autónomos"	21.392 €
Edición de la LETA	3.500 €
Jornada "Autónomos conoce tus derechos y deberes - prestación por cese de actividad" en Palma de Mallorca	1.678 €
Participación en el Salón "Mi Empresa"	24.000 €
Edición folletos "LETA" y "Jubilación y prestación por cese de actividad"	2.135 €
Confederación Nacional de Autónomos y Microempresas	
Gastos de funcionamiento	24.500 €
Estudio "El trabajo autónomo y las nuevas tecnologías"	30.000 €
Proyecto para la elaboración, edición y distribución del boletín informativo "CONAE NOTICIAS"	55.367 €

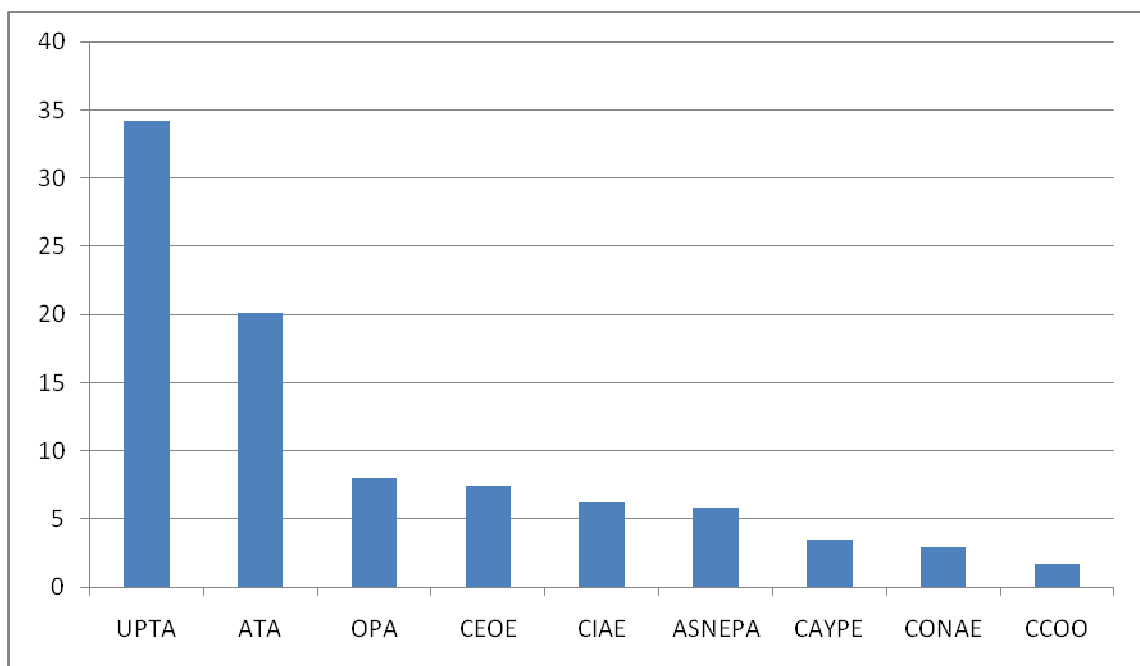
Confederación Intersectorial de Autónomos del Estado Español (CIAE - COPYME)	
Gastos de funcionamiento	24.500 €
Edición y distribución de la revista Trabajadores Autónomos APYME	32.948 €
9 Seminarios sobre la promoción y desarrollo del trabajo autónomo	33.840 €
Congreso “Promoción y desarrollo del Trabajo Autónomo en tiempos de crisis”	17.018 €
Asociación Nacional de Empresarios y Profesionales Autónomos con Trabajadores Dependientes (ASNEPA)	
Gastos de funcionamiento	24.500 €
Confección de tríptico “Microcréditos europeos”	16.650 €
Confección del tríptico “La protección por cese de actividad de los trabajadores autónomos”	14.550 €
Publicación del 1º, 2º, 3º y 4º trimestre de la revista ASNEPA 2010	30.000 €
Federación Española de Autónomos (CEOE)	
Gastos de funcionamiento	58.800 €
Asociación de Jóvenes Empresarios de Álava	
Elaboración, edición y distribución del libro “La experiencia de no tener experiencia: más de 50 razones para hacerse autónomo”	6.540 €
Confederación Sindical de CCOO	
Elaboración, edición y distribución de la Guía sobre los trabajadores autónomos y el sindicato	60.000 €
Fundación Tomillo	
Si eres emprendedor/a. Red de emprendedores por la inclusión	45.000 €
Fundación Laboral WWB en España	
Jornada “Mujer y autoempleo”	11.600 €
Guía práctica para emprender	13.400 €
ORGANIZACIÓN SUPRANACIONAL DE PYMES DEL EJE ATLANTICO (OSPEA)	
I Congreso supranacional del trabajo autónomo	30.000 €
Red Universitaria del Trabajo Autónoma	
1º Congreso universitario del trabajo autónomo y la empresa individual	24.250 €
Movimiento por la Paz, el Desarme y la Libertad	
Curso on-line de creación de microempresas	20.448 €
Asociación de Vendedores Ambulantes Cristianos	
Proyecto “Redigventa” Jornadas para autónomos	23.159 €
Universidad de Almería	
Foro de Autoempleo	17.150 €
Universidad de Salamanca	
Congreso Internacional sobre Trabajo Autónomo	9.020 €

5) GRÁFICOS DE LA EVOLUCIÓN DEL IMPORTE Y LA DISTRIBUCIÓN DE SUBVENCIONES

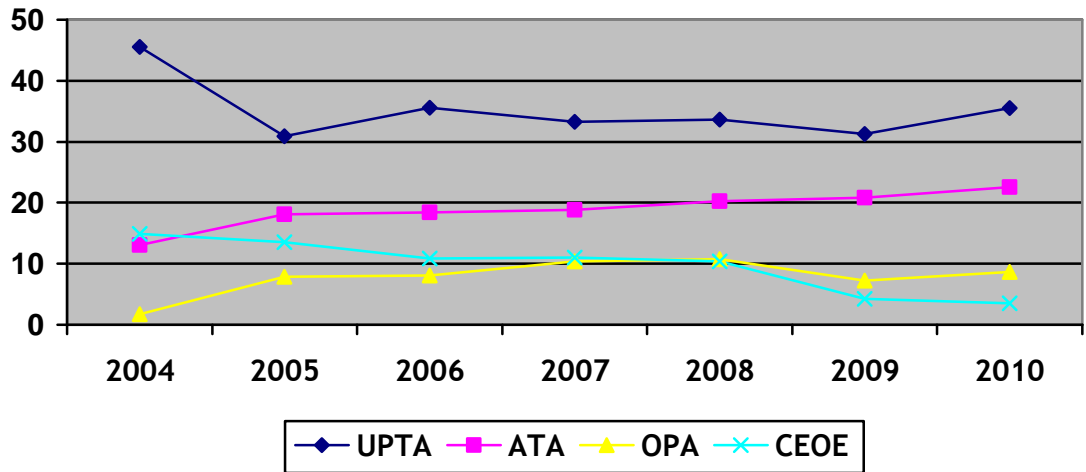
EVOLUCIÓN DEL IMPORTE ANUAL GLOBAL DE LAS SUBVENCIONES



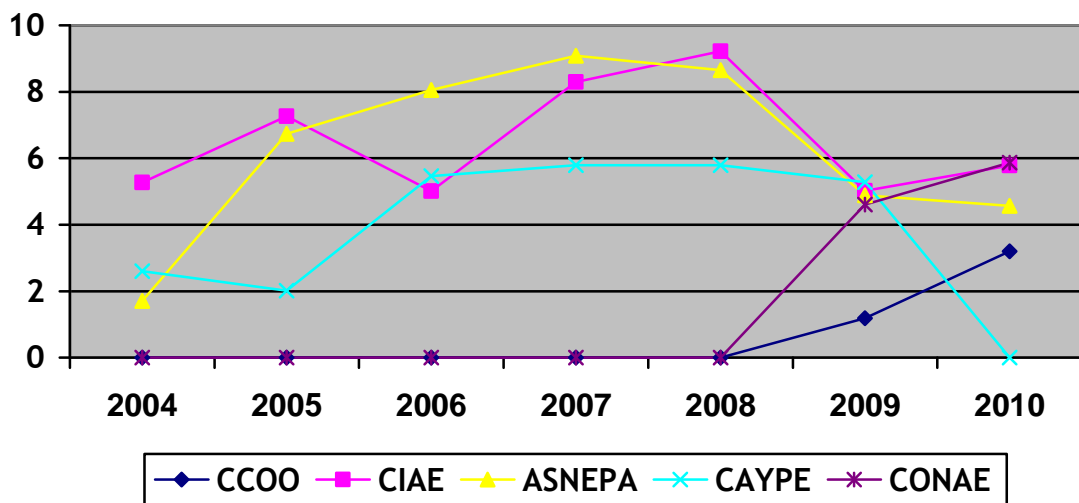
% DEL TOTAL DE SUBVENCIONES RECIBIDAS POR CADA ORGANIZACIÓN EN EL PERIODO 2004-2010



EVOLUCIÓN DEL % DE SUBVENCIONES RECIBIDAS POR LAS CUATRO ORGANIZACIONES MÁS BENEFICIADAS EN EL PERIODO 2004-2010



EVOLUCIÓN DEL % DE SUBVENCIONES RECIBIDAS POR EL RESTO DE ORGANIZACIONES EN EL PERIODO 2004-2010



6) NOTAS COMPLEMENTARIAS

- El paquete de subvenciones se estructura en cuatro líneas: actividades a subvencionar por las entidades de autónomos, campañas publicitarias para la promoción del trabajo autónomo, funcionamiento de las entidades asociativas de entidades de autónomos de ámbito estatal y carácter intersectorial y acciones de fomento del trabajo autónomo realizadas por Universidades y otras instituciones de carácter público.
- Las subvenciones bajo el epígrafe FEA-CEOE engloban las recibidas por la Federación Española de Autónomos, la Confederación Española de la Pequeña y Mediana Empresa (CEPYME), por la Confederación Española de Asociaciones de Jóvenes Empresarios y por la Asociación de Jóvenes Empresarios de Álava, todas ellas integrantes de la CEOE.
- Las subvenciones bajo el epígrafe de UPTA engloban las recibidas por la Unión de Asociaciones de Trabajadoras Autónomas y Emprendedoras, organización vinculada a UPTA.
- Las subvenciones bajo el epígrafe de ATA engloban las recibidas por la Asociación de Trabajadores Autónomos Económicamente Dependientes, organización vinculada a ATA.
- UPTA ha sido la organización más beneficiada por el Ministerio en todos los ejercicios, el montante de sus subvenciones ha oscilado entre el 45,52% (2004) y el 30,92% (2005) del total de lo repartido por el Ministerio.
- ATA ha sido la segunda organización, a distancia considerable de UPTA, en ingresos por subvenciones del Ministerio. Sus ingresos han oscilado entre el 13,06% (2004, único año en que fue la tercera organización por dinero recibido) y el 22,55% (2010). Es la única organización, junto con OPA, que cada año ha visto incrementado su porcentaje en el total de subvenciones.
- Entre UPTA y ATA han recibido más del 50% del total de las subvenciones de todos estos años (el 54,22%).
- El importe recibido por CCOO en este periodo equivale al 1,74% del total de las subvenciones repartidas. CCOO es la novena organización por el dinero recibido.
- OPA sigue viendo mantenido el importe de sus ayudas, al revés de otras organizaciones como ASNEPA o CIAE-COPYME. Curiosamente esta organización ha iniciado un proceso de acercamiento y posible integración en UPTA.
- Por segundo año consecutivo recibe subvenciones CONAE, con un importe significativo (200.090 €), una organización de implantación incierta y presencia difusa durante estos últimos años.
- OSPEA es el segundo año (el primero fue el 2006) que recibe subvenciones, es una organización que agrupa a distintas entidades, mayoritariamente de hostelería y algunas de comercio y artesanía de Asturias, Castilla y León, Cantabria y Galicia y con un par de asociaciones similares de Portugal (Viseu), curiosamente también forma parte de OSPEA la UPTA de Castilla-León.
- Es el primer año que CAYPE no recibe ninguna subvención.

- La Red Universitaria del Trabajo Autónomo (RUTA) ha organizado un congreso en octubre del 2010 en la Universidad de Santiago de Compostela. En la inauguración del Congreso participaron los dirigentes de Galicia de UPTA y OPA y en la clausura los máximos dirigentes estatales de ambas organizaciones. Ambas entidades constaban como colaboradoras de dicho congreso en el programa del mismo.
- A pesar de que la convocatoria del Ministerio es siempre para organizaciones de ámbito intersectorial y estatal, excepto la línea destinada a Universidades y otras instituciones de carácter público, han recibido subvenciones entidades como:
 - La Fundación Tomillo, una entidad que tiene líneas de trabajo en infancia, familia, formación, empleo, desarrollo comunitario, inserción social e investigación económica. El presupuesto de la Fundación procede en un 80% de subvenciones y contratos con las administraciones públicas y en un 20% de donaciones de empresas, fundaciones, personas físicas y recursos propios. El presupuesto de la Fundación en 2009, sin incluir entidades de inserción social y el centro de estudios, ascendió a 10,43 millones de euros.
 - Por segundo año consecutivo recibe subvención el Movimiento por la Paz el Desarme y la Libertad, una entidad vinculada históricamente al PSOE.

Diciembre de 2010