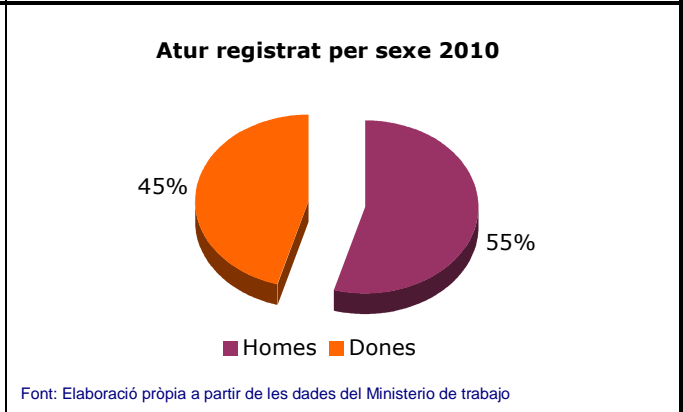
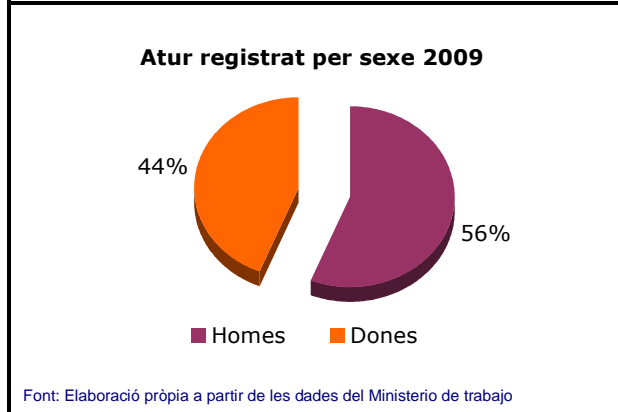
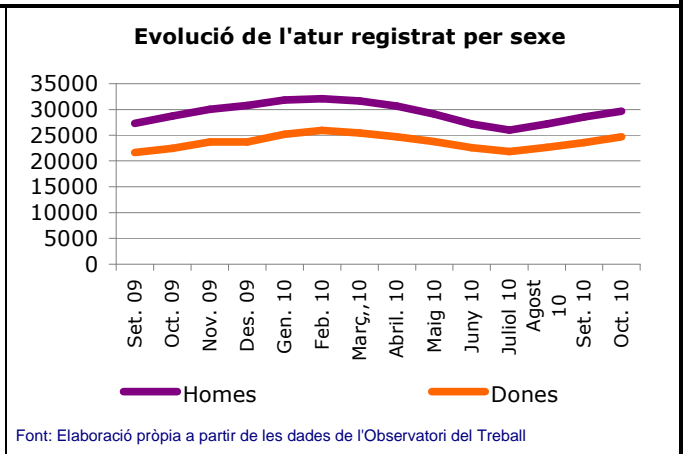
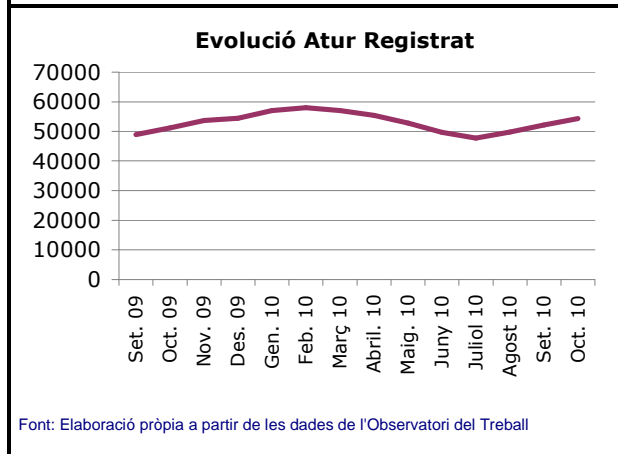
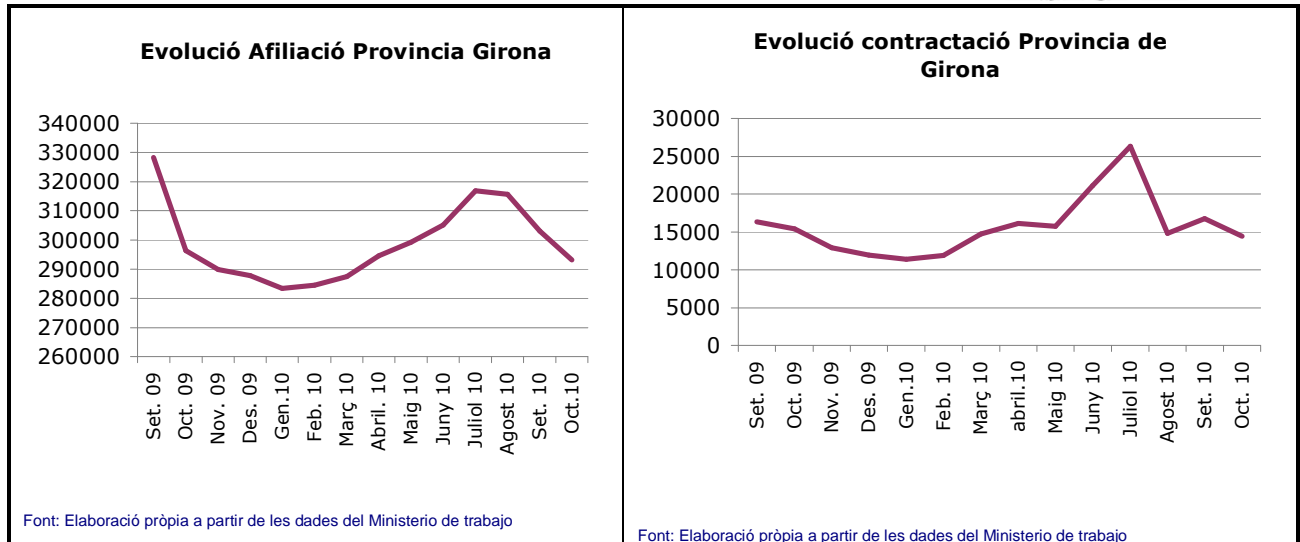


INDICADORS BÀSICS DEL MERCAT DE TREBALL A LA DEMARCACIÓ DE GIRONA: OCTUBRE 2010

	Atur registrat			Contractació	Afiliació
	Homes	Dones	Total		
Octubre 2010	29.655	24.745	54.400	14.416	293.208
Octubre 2009	28.732	22.517	51.249	15.381	296.356
Variació abs.	923	2.228	3.151	-965	-3.148
Variació %	3,21	9,89	6,15	-6,27	-1,06

Font: Elaboració pròpia a partir de les dades de l'Observatori del Treball i el Ministerio de Trabajo





ATUR REGISTRAT

Aquest mes d'octubre les dades de l'atur a les comarques gironines no ens mostren un panorama gens positiu, tant és així que respecte el mes anterior i l'any anterior torna a créixer de manera significativa el nombre de persones en situació d'atur.

Aquest mes consten registrades a les oficines de l'atur **54.400** persones, dada que representa un increment de l'atur de **3.151** persones més que el mes d'octubre del l'any passat. Aquest augment en nombre de persones aturades representa un percentatge **d'increment interanual del 6,15%**.

D'aquestes **54.400** persones aturades registrades a les oficines de l'atur durant el mes d'octubre de 2010, els **homes** en nombres absoluts es fixen en **29.655**, suposant un increment percentual anual de **3,21** punts. Pel que fa a l'altre sexe, hi ha un **9,89%** més de **dones** registrades a l'atur, el que en nombres absoluts representen **22.228** dones més que a l'octubre del 2009. S'observa que tot i que el nombre absolut de dones a l'atur és inferior que el dels homes, el creixement de l'atur femení en termes interanuals és de més de 6 punts per sobre dels homes, constatant d'aquesta manera que les dones tenen majors dificultats per trobar feina.

AFILIACIÓ AL RÈGIM DE LA SEGURETAT SOCIAL

L'afiliació a la seguretat social el mes d'octubre ha estat de **293.208** persones, un nombre inferior que en el mateix període de l'any anterior (**-3.148**), suposant una variació percentual del **-1,06%**. En comparació amb el mes anterior hi ha **9.798** persones menys registrades a la seguretat social.

CONTRACTACIÓ

Pel que fa a la contractació, les dades presenten un descens de **965** contractes respecte a l'octubre de 2009, xifra que suposa una variació percentual del **-6,27%**. Així al mes d'octubre del 2010 es registren 14.416 contractes, dels quals el 84,54% són temporals i el 15,46% indefinits. En referència al mes de setembre del 2010 hi ha un **descens intermensual** de **2.317** contractes.

Atur registrat per sectors. Variació Intermensual

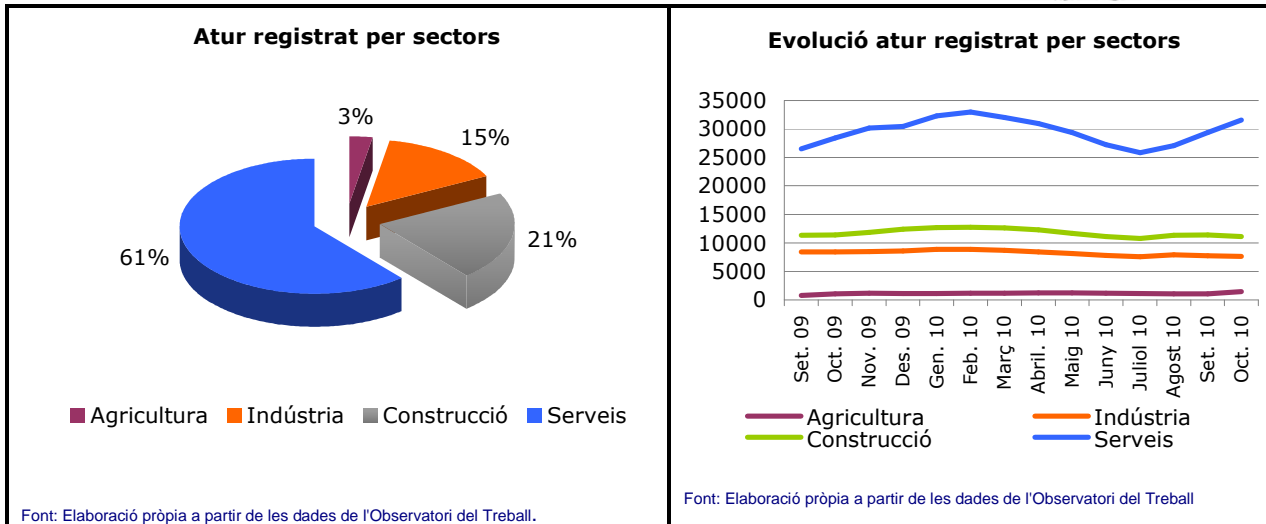
	Agricultura	Indústria	Construcció	Serveis	Sense ocup. ant.
Octubre 2010	1.432	7.642	11.126	31.583	2.617
Setembre 2010	1.043	7.726	11.378	29.414	2.630
Variació abs	389	-84	-252	2.169	-13
Variació %	37,30	-1,09	-2,21	7,37	-0,49

Font: Elaboració pròpia a partir de les dades de l'Observatori del Treball

Atur registrat per sectors. Variació Interanual

	Agricultura	Indústria	Construcció	Serveis	Sense ocup. ant.
Octubre 2010	1.432	7.642	11.126	31.583	2.617
Octubre 2009	1.045	8.420	11.392	28.452	1.940
Variació abs.	387	-778	-266	3.131	677
Variació %	37,03	-9,24	-2,33	11,00	34,90

Font: Elaboració pròpia a partir de les dades de l'Observatori del Treball



DADES D'ATUR PER SECTORS

Les dades de la taula anterior mostren la distribució de l'atur registrat segons el sectors econòmics d'aquest any respecte l'any 2009¹ i també respecte el mes anterior d'enguany.

Les persones inscrites a l'atur provinents del **sector serveis** durant el mes d'octubre de 2010 ascendeixen a **31.583**, fet que representa un increment del **11,00%** respecte el mateix període del 2009. Així doncs, es demostra com la mencionada recuperació de la que es parlava fa uns mesos per part del govern, era tan sols un miratge, ja que tan sols es tractava d'una millora temporal, com ha succeït sempre en temporada estival.

Observem alhora que el **sector de la construcció** pateix un descens de **266** persones durant aquest mes d'octubre respecte el mateix mes de l'any anterior. Tot i que aquesta dada significa una lleugera disminució percentual, situant-se en el **-2,33%** de persones aturades en la construcció, encara és d'hora per parlar d'una recuperació d'aquest sector, ja que s'haurà d'esperar als propers mesos per observar la seva tendència.

En el cas del **sector de la indústria** es pot començar a parlar d'una tendència positiva, amb signes de millora, ja que un mes més, presenta un descens interanual de persones en situació d'atur, reduint el nombre de persones aturades en **778** persones. Dada que traduïda en valors percentuals representa una disminució en el nombre d'aturats i aturades del **9,24%**.

El **sector de l'agricultura**, tot i que és el que ocupa un percentatge més petit de població, pateix un augment de l'atur del **37,03%** respecte el mateix període de l'any anterior.

¹ A partir del mes de gener del 2010 podem realitzar comparatives de les dades per sectors d'activitat d'un mes respecte el mateix mes de l'any anterior (interanual). Durant l'any 2009 no es van poder realitzar aquestes comparatives degut a un canvi en la classificació de les dades.

Per tenir una visió més global de la situació de l'atur a les nostres comarques s'analitzen les variacions de l'atur registrat per sectors del mes d'octubre del 2010 respecte el mes de setembre d'aquest mateix any.

D'aquesta anàlisi, les dades que se n'obtenen tampoc són massa positives, doncs si bé és cert que tan sols augmenta l'atur en dos sectors, un d'ells és els serveis, sector que ocupa a la major part de la població assalariada.

El **sector serveis** pateix un increment en el nombre de persones aturades respecte el mes de setembre d'enguany del **7,37%**, coincident amb la finalització de la temporada estival. D'aquesta manera es presenta un augment de **2.169** persones registrades a les oficines de treball.

A octubre de 2010 en el **sector de la construcció** hi ha **252** persones menys en situació d'atur que el mes anterior. Aquesta xifra representa un descens del **2,21%**.

El **sector industrial**, tot i que en menor mesura, també veu disminuïdes les seves dades en el nombre de persones aturades, presentant **84** persones menys registrades a l'atur, el que traduït en valors percentuals significa un descens de l'**1,09%**.

Durant el mes d'octubre de 2010 el **sector de l'agricultura** augmenta en **389** persones el nombre d'aturats i aturades. Dada que percentualment representa un augment del **37,03%**. Aquesta xifra s'explica si es té en compte que ja s'ha donat per acabada la temporada de jornalers agraris i de la verema.

Un cop entrats definitivament en el quart trimestre de l'any, i donada per acabada la temporada estival, es demostra com la tant desitjada recuperació que s'intentava entreveure, era tan sols fruit de l'estacionalitat. Les dades presenten un panorama força negatiu, en tots els àmbits: augment de persones en situació d'atur, descens de l'afiliació al règim de la seguretat social, i descens de la contractació. Això demostra la nul·la eficàcia que la reforma laboral té per a poder fer front aquesta precària situació laboral i començar a sortir de la crisi econòmica.

Resum

- L'atur registrat durant el mes d'octubre de 2010 presenta una augment de **3.151** persones aturades més respecte fa un any.
- El percentatge d'increment de l'atur del mes d'octubre respecte el mateix mes de l'any anterior és de **6,15%**.
- La distribució per sexes és de **29.655** homes aturats, i **24.745** dones aturades, amb unes variacions anuals percentuals del **3,21%** i el **9,89%** respectivament. L'atur femení continua creixent per sobre del masculí.
- L'afiliació a la seguretat social disminueix a la demarcació de Girona en **3.148** persones.
- Hi ha un descens de contractació del **6,27%**, significant **965** contractes menys realitzats que l'octubre de 2010 respecte l'octubre de 2009.
- Els contractes temporals durant el mes d'octubre de 2010 representen el **84,54%**, i la contractació indefinida **el 15,46%** del total de contractes registrats a les oficines de l'atur.