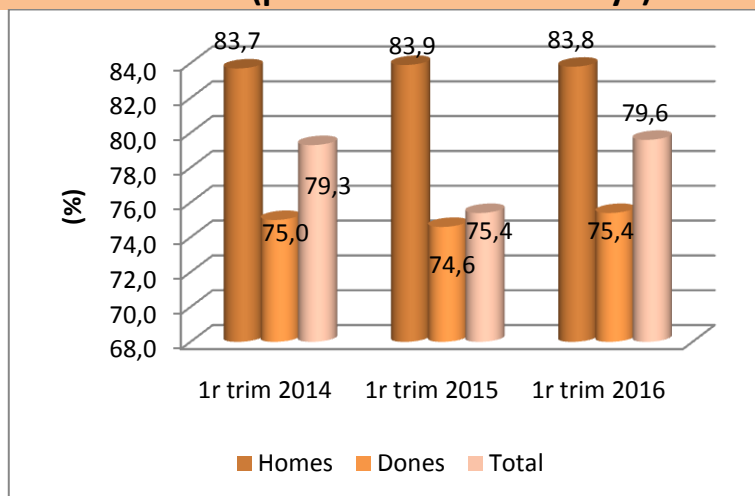


## INDICADORS LABORALS A CATALUNYA (1r. TRIMESTRE 2016)

### Taxa d'activitat (població de 16 a 64 anys)



Font: Microdades de l'EPA (INE).

L'Enquesta de Població Activa (EPA) del 1r trimestre de 2016 mostra que a Catalunya ha augmentat la població activa en 6.200 persones respecte el 2015. Aquesta dada és positiva ja que en els darrers anys, Catalunya ha perdut molta població activa. No obstant, només són les dones les qui incrementen en activitat (18.300 dones més), mentre que els homes han patit una reducció de 12.100 efectius menys.

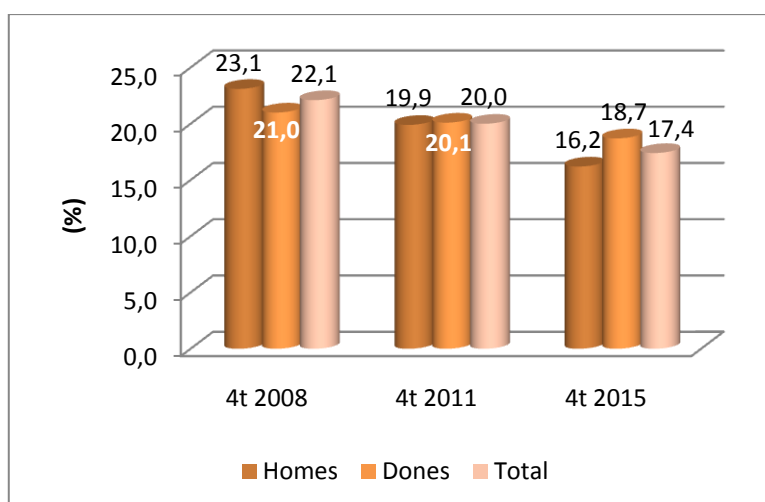
### Taxa d'ocupació (població de 16 a 64 anys)

	1r trim. 2014	1r trim. 2015	1r trim. 2016
<b>Homes</b>	63,9	66,6	69,7
<b>Dones</b>	58,7	59,2	60,8
<b>Total</b>	61,3	62,9	65,2

Font: Microdades de l'EPA (INE).

L'ocupació ha incrementat en 104.400 persones respecte el 2015, el que significa un 3,5% d'increment. Aquesta xifra és positiva però insuficient ja que la pèrdua de llocs de treball que arrossega el mercat de treball ha estat molt elevada. Cal dir que són els homes els qui incrementen més en ocupació, exactament en un 3,9% mentre que les dones ho fan en un 2,9%.

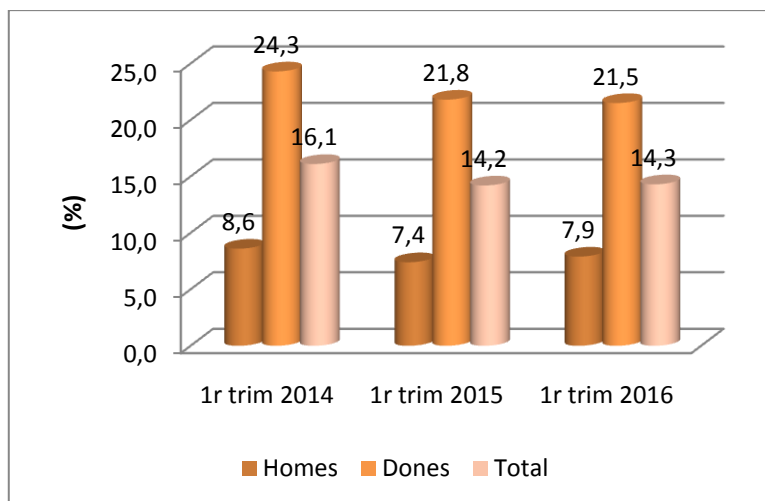
### Taxa d'atur (població de 16 a 64 anys)



Font: Microdades de l'EPA (INE).

Malgrat la reducció de 98.000 persones aturades el primer trimestre de 2016 respecte el 2015, a Catalunya hi ha 660.000 persones que cerquen feina sense èxit. La reducció més acusada la presenten els homes amb una caiguda del 18,8% mentre que les dones ho han fet tan sols en un -6,5%. La taxa d'atur, del 17,4%, continua sent molt elevada situant al país a la cua de la Unió Europea.

## Taxa de parcialitat (població de 16 a 64 anys)



Font: Microdades de l'EPA (INE).

La població ocupada que treballa a jornada parcial creix en 17.700 persones en un any, fent un total de 428.300 persones. Això suposa patir una taxa del 14,3%, molt elevada si es té en compte que moltes persones treballen de manera involuntària amb aquest tipus de jornada. Són les dones les qui tenen una parcialitat molt superior a la mitjana, concretament 7,2 punts percentuals.

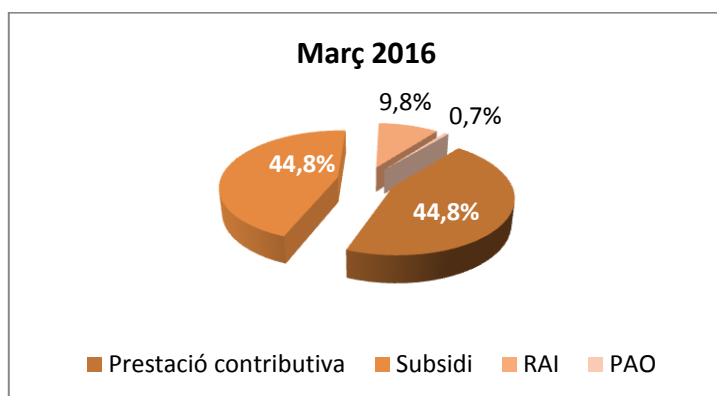
## Taxa de temporalitat (població de 16 i més anys)

	1r trim. 2014	1r trim. 2015	1r trim. 2016
<b>Homes</b>	18,0	18,3	20,3
<b>Dones</b>	19,4	18,2	18,9
<b>Total</b>	18,7	18,2	19,6

Font: Microdades de l'EPA (INE).

La temporalitat s'ha incrementat en aquests darrers anys, arribant al 19,6% global. En un any, ha augmentat en 57.700 la xifra de persones que treballen amb un contracte temporal, evidenciant que són les dones les qui pateixen en major mesura la inestabilitat laboral.

## Prestacions per desocupació



Font: Ministerio de Empleo y Seguridad Social.

El març de 2016 trobem 273.572 persones beneficiàries de prestacions. Respecte el 2015, suposa una reducció de 47.611 persones tant en prestacions contributives com assistencials. Hi ha menys persones protegides i la protecció social és cada cop de pitjor qualitat. Continua l'accés altament restrictiu del Programa d'Activació de l'Ocupació ja que la xifra de persones beneficiàries continua sent molt minsada, de només 1.766 persones.