



Via Laietana 16, 1a planta  
08003 Barcelona  
934 812 743  
www.fstrade.org  
trade@ccoo.cat



**SUBVENCIONES DEL MINISTERIO DE TRABAJO  
PARA EL FOMENTO DEL TRABAJO  
AUTÓNOMO EN EL AÑO 2011 Y  
SUBVENCIONES CONCEDIDAS EN EL PERIODO  
2004 – 2011**

**FUENTE:** *BOLETÍN OFICIAL DEL ESTADO*

INFORME SOBRE LAS SUBVENCIONES ENTREGADAS POR EL  
MINISTERIO DE TRABAJO PARA ACTIVIDADES DE PROMOCIÓN DEL  
TRABAJO AUTÓNOMO Y PARA LOS GASTOS DE FUNCIONAMIENTO DE  
LAS ASOCIACIONES DE TRABAJADORES AUTÓNOMOS EN EL PERIODO  
2004-2011

## **CONTENIDO**

1. Reparto de subvenciones 2004-2011 entre las principales organizaciones
2. Reparto de subvenciones 2004-2011 entre organizaciones y entidades varias
3. Reparto de subvenciones 2011
4. Detalle de las subvenciones 2011, recibidas por cada entidad y los correspondientes conceptos
5. Gráficos de la evolución del importe y la distribución de subvenciones
6. Notas complementarias

# 1. REPARTO DE SUBVENCIONES 2004-2011 ENTRE LAS PRINCIPALES ORGANIZACIONES

ASOCIACION	2004	2005	2006	2007	2008	2009	2010	2011	2004-2010
UPTA	205.631 45,52%	205.815 30,92%	230.638 35,95%	215.534 33,26%	218.050 33,64%	611.698 31,27%	666.060 35,56%	552.918 32,82%	2.906.389 33,89%
ATA	59.000 13,06%	120.392 18,09%	119.250 18,40%	122.000 18,82%	131.250 20,25%	407.600 20,83%	422.350 22,55%	402.742 23,90%	1.784.584 20,81%
OPA	7.761 1,71%	52.184 7,84%	52.250 8,06%	67.250 10,37%	69.832 10,77%	141.950 7,25%	161.571 8,63%	164.466 9,76%	717.264 8,37%
FEA-CEOE	67.310 14,90%	89.993 13,52%	70.328 10,85%	71.460 11,02%	67.316 10,38%	82.939 4,24%	65.340 3,49%	43.064 1,45%	557.750 6,50%
CIAE - COPYME	23.821 5,27%	48.410 7,27%	32.504 5,01%	53.821 8,30%	59.773 9,22%	98.328 5,02%	108.306 5,78%	79.572 4,72%	504.535 5,88%
ASNEPA	7.761 1,71%	44.903 6,74%	52.250 8,06%	58.930 9,09%	56.065 8,65%	95.515 4,88%	85.700 4,57%	67.925 4,03%	469.049 5,47%
CAYPE	11.800 2,61%	13.500 2,02%	35.399 5,46%	37.527 5,79%	37.582 5,79%	103.362 5,28%	-----	67.450 4,00%	306.620 3,58%
CONAE	-----	-----	-----	-----	-----	90.223 4,61%	109.867 5,87%	40.411 2,40%	240.501 2,81%
CCOO	-----	-----	-----	-----	-----	60.000 3,06%	60.000 3,20%	33.750 2,00%	153.750 1,79%
UATAE	-----	-----	-----	-----	-----	-----	-----	76.929 4,57%	76.929 0,90%
VARIOS	68.617 15,19%	90.255 13,56%	55.333 3,31%	21.477 3,31%	8.130 1,25%	354.555 18,12%	194.027 10,35%	155.751 10,35%	857.922 10,00%
<b>TOTAL</b>	<b>451.701</b>	<b>665.452</b>	<b>647.997</b>	<b>647.999</b>	<b>647.998</b>	<b>1.955.947</b>	<b>1.873.221</b>	<b>1.684.978</b>	<b>8.575.293</b>

## 2. REPARTO DE SUBVENCIONES 2004-2011 ENTRE ORGANIZACIONES Y ENTIDADES VARIAS

ENTIDAD / ORGANIZACIÓN	AÑOS E IMPORTES	TOTAL	% 2006-2011
ASOCIACIÓN DE ESTUDIOS COOPERATIVOS	2004 32.356 € 2005 26.182 €	58.538 €	0,68%
CONFEDERACIÓN DE EMPRESAS PEQUEÑAS Y AUTÓNOMOS (CEMPE)	2004 36.261 €	36.261 €	0,42 %
FUNDACIÓN PREMYSA	2005 23.273 € 2006 17.913 €	41.186 €	0,48 %
FUNDACIÓN LABORAL WWB EN ESPAÑA	2005 13.800 € 2006 18.000 € 2007 10.250 € 2009 21.800 € 2010 25.000 € 2011 25.000 €	113.850 €	1,33 %
ASOCIACIÓN DE COOPERATIVAS Y AUTÓNOMOS PARA EL FOMENTO Y EL DESARROLLO SOCIOLABORAL	2005 13.500 €	13.500 €	0,16 %
ASOCIACIÓN DE AUTÓNOMOS PARA EL FOMENTO DE LA FORMACIÓN PARA EL EMPLEO	2005 13.500 €	13.500 €	0,16 %
UNIVERSIDAD CATÓLICA SANTA TERESA DE JESÚS DE ÁVILA	2006 19.420 €	19.420 €	0,23 %
ORGANIZACIÓN SUPRANACIONAL DE PYMES DEL EJE ATLÁNTICO (OSPEA)	2006 11.227 € 2010 30.000 €	41.227 €	0,48 %
UNIVERSIDAD REY JUAN CARLOS	2008 8.130 €	8.130 €	0,09 %
ASOCIACIÓN DE VENDEDORES AMBULANTES CRISTIANOS	2009 47.365 € 2010 23.159 € 2011 18.564 €	89.088 €	1,04 %
FUNDACIÓN MUJERES	2009 47.164 €	47.164 €	0,55 %
UNIVERSIDAD AUTÓNOMA DE BARCELONA	2009 31.200 €	31.200 €	0,36 %

ENTIDAD / ORGANIZACIÓN	AÑOS E IMPORTES		TOTAL	% 2006-2011
CONFEDERACIÓN INDEPENDIENTE DE AUTÓNOMOS (CONFIA)	2009	30.000 €	56.082 €	0,65 %
	2011	26.082 €		
UNIVERSIDAD DE ALMERÍA	2009	30.000 €	57.124 €	0,67 %
	2010	17.150 €		
	2011	9.974 €		
UNIVERSIDAD DE EXTREMADURA	2009	22.649 €	32.339 €	0,38 %
	2011	9.690 €		
ORGANIZACIÓN DE MUJERES EMPRESARIAS Y GERENCIA ACTIVA (OMEGA)	2009	17.728 €	17.728 €	0,21 %
MOVIMIENTO POR LA PAZ, EL DESARME Y LA LIBERTAD	2009	16.426 €	36.874 €	0,43 %
	2010	20.448 €		
FUNDACIÓN TOMILLO	2010	45.000 €	45.000 €	0,52 %
RED UNIVERSITARIA DEL TRABAJO AUTONOMO	2010	24.250 €	24.250 €	0,28 %
UNIVERSIDAD DE SALAMANCA	2010	9.020 €	9.020 €	0,11 %
FUNDACION PARA EL DESARROLLO INFOTECNOLOGICO DE EMPRESAS Y SOCIEDAD (FUNDETEC)	2011	22.639 €	22.639 €	0,26 %
FUNDACION GENERAL DE LA UNIVERSIDAD COMPLUTENSE DE MADRID	2011	22.040 €	22.040 €	0,26 %
ASOCIACION FORMACION SOCIAL (AFS)	2011	8.199 €	8.199 €	0,10 %
FUNDACION DE LA UNIVERSIDAD AUTONOMA DE MADRID	2011	6.800 €	6.800 €	0,08 %
UNIVERSIDAD CARLOS III DE MADRID	2011	4.688 €	4.688 €	0,05 %
UNIVERSIDAD POLITECNICA DE CARTAGENA	2011	2.075 €	2.075 €	0,02 %

### 3. REPARTO DE SUBVENCIONES 2011

Unión de Profesionales y Trabajadores Autónomos de España (UPTA)	552.918 €	32,82%
Federación Nacional de Asociaciones de Empresarios y T.A. (ATA)	402.742 €	23,90%
Organización de Profesionales y Autónomos (OPA)	164.466 €	9,76%
Confederación Intersectorial de A. del Estado Español (CIAE - COPYME)	79.572 €	4,72%
Unión de Asociaciones de T. A. y Emprendedores (UATAE)	76.929 €	4,57%
Asociación Nacional de Empresarios y Profesionales Autónomos con Trabajadores Dependientes (ASNEPA)	67.925 €	4,03%
Confederación de Autónomos y Profesionales de España (CAYPE)	67.450 €	4,00%
Federación Española de Autónomos (CEOE)	43.064 €	2,56%
Confederación Nacional de Autónomos y Microempresas (CONAE)	40.411 €	2,40%
Confederación Sindical de CCOO	33.750 €	2,00%
Confederación Independiente de Autónomos y Empresarios (CONFIA)	26.082 €	1,55%
Fundación Laboral WWB en España	25.000 €	1,48%
Fundación para el Desarrollo Infotecnológico de Empresas y Sociedad	22.639 €	1,34%
Fundación General de la Universidad Complutense de Madrid	22.040 €	1,31%
Asociación de Vendedores Ambulantes Cristianos	18.564 €	1,10%
Universidad de Almería	9.974 €	0,59%
Universidad de Extremadura	9.690 €	0,57%
Asociación Formación Social - AFS	8.199 €	0,49%
Fundación de la Universidad Autónoma de Madrid	6.800 €	0,40%
Universidad Carlos III de Madrid	4.688 €	0,28%
Universidad Politécnica de Cartagena	2.075 €	0,13%

## 4. DETALLE DE LAS SUBVENCIONES 2011, RECIBIDAS POR CADA ENTIDAD Y LOS CORRESPONDIENTES CONCEPTOS

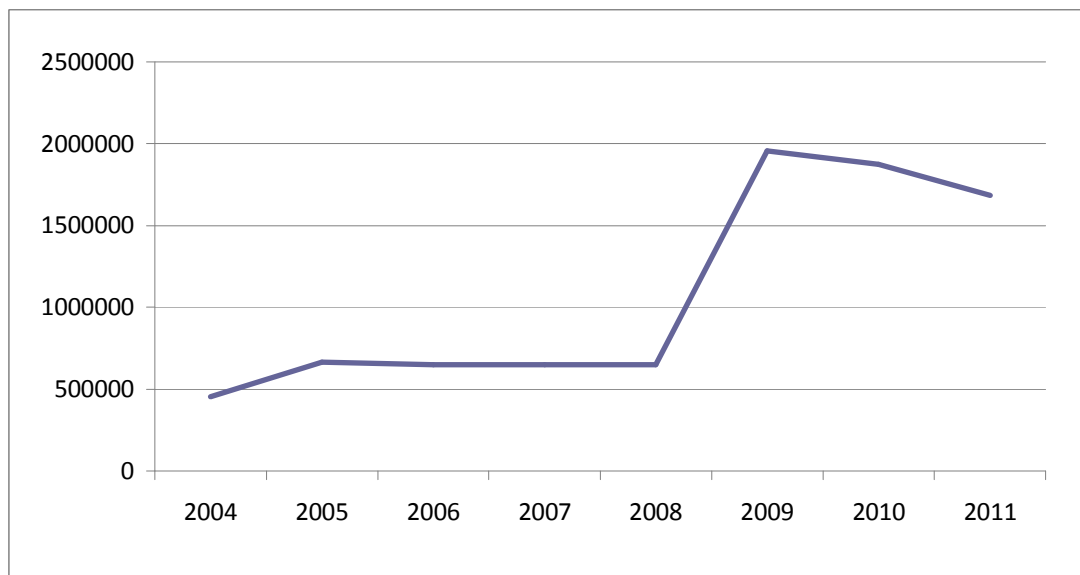
<b>Unión de Profesionales y Trabajadores Autónomos de España (UPTA)</b>	
Gastos de funcionamiento	98.000 €
Realización de campaña de publicidad para la difusión del Estatuto del Trabajo Autónomo y la Prestación por Cese de Actividad	138.811 €
Asesoramiento y difusión de la LETA On-line	28.000 €
Red de asistencia para autónomos en Crisis	45.000 €
Realización de las "Jornadas de Difusión del Cese de Actividad"	60.000 €
Elaboración, edición y distribución del Anuario Estadístico del Trabajo Autónomo	37.000 €
Elaboración y edición de Guía rápida de "Prestación por Cese de Actividad"	31.500 €
Elaboración, edición y distribución del periódico SOLOS	60.000 €
Elaboración, edición y distribución del Manual de Políticas Activas en el Trabajo Autónomo	28.500 €
Participación en el Salón "Mi Empresa"	26.107 €
<b>Federación Nacional de Asociaciones de Empresarios y Trabajadores Autónomos (ATA)</b>	
Gastos de funcionamiento	68.600 €
Campaña de publicidad "A veces es bueno asumir retos, tu futuro depende ti, puedes ser Autónomo"	158.642 €
Jornada "Los Autónomos como vectores de una cultura empresarial Socialmente Responsable" Valencia	4.500 €
Jornada "Los Autónomos como vectores de una cultura empresarial Socialmente Responsable" Gijón	4.500 €
Jornada "Novedades Legislativas del Colectivo de Autónomos" en Córdoba	4.500 €
Jornada "Novedades Legislativas del Colectivo de Autónomos" en Tenerife	4.500 €
Jornada "Novedades Legislativas del Colectivo de Autónomos" en Pamplona	4.500 €
Jornada "Novedades Legislativas del Colectivo de Autónomos" en Logroño	4.500 €
Jornada "Novedades Legislativas del Colectivo de Autónomos" en Segovia	4.500 €
Jornada "Novedades Legislativas del Colectivo de Autónomos" en Madrid	4.500 €
Situación económica del colectivo autónomos 2010	18.000 €
Congreso "I Foro del Emprendimiento"	30.000 €
Participación en el Salón "Mi empresa"	26.250 €
Elaboración, edición y distribución del nº 43 de la revista de ATA	18.750 €
Elaboración, edición y distribución del nº 42 de la revista de ATA	18.750 €
Elaboración, edición y distribución del nº 41 de la revista de ATA	18.750 €
<b>Asociación de Trabajadores Autónomos Económicamente Dependientes</b>	
Jornada "Derechos del trabajador económicamente dependiente" en La Coruña	4.500 €
Jornada "Derechos del trabajador económicamente dependiente" en Valencia	4.500 €
<b>Organización de Profesionales y Autónomos (OPA)</b>	
Gastos de funcionamiento	58.800 €
Elaboración, edición y distribución de la revista "Gaceta del Autónomo"	60.000 €
Congreso Nacional OPA "Unidos para encarar la crisis"	22.790 €
Participación en el Salón "Mi Empresa"	21.811 €
Edición del folleto "Unidos para encarar la crisis"	1.065 €
<b>Confederación Intersectorial de Autónomos del Estado Español (CIAE - COPYME)</b>	
Gastos de funcionamiento	12.250 €
Edición y distribución de la revista Trabajadores Autónomos APYME	33.000 €
Seminarios sobre "Promoción y desarrollo del trabajo autónomo"	17.304 €
Congreso "Trabajo Autónomo Crisis y oportunidades"	17.018 €
<b>Unión de Asociaciones de Trabajadores Autónomos y Emprendedores (UATAE)</b>	
Gastos de funcionamiento	24.500 €
Elaboración, edición y distribución de la revista Trabajo Autónomo	29.640 €
Jornadas de fomento del empleo autónomo y la mejora de la protección social	22.789 €

<b>Asociación Nacional de Empresarios y Profesionales Autónomos con Trabajadores Dependientes (ASNEPA)</b>	
Gastos de funcionamiento	12.250 €
Tríptico “Crear tu propia empresa, Autoempleo alternativa a desempleo”	7.925 €
Elaboración, edición y distribución de la publicación “El Estatuto del Trabajo Autónomo. Un avance hacia el futuro”	17.750 €
Publicación del 1º, 2º, 3º y 4º trimestre de la revista ASNEPA 2011	30.000 €
<b>Confederación de Autónomos y Profesionales de España (CAYPE)</b>	
Gastos de funcionamiento	12.250 €
V Convención Nacional de autónomos	30.000 €
Elaboración, edición y distribución de la revista CAYPE A&P autónomos y profesionales	25.200 €
<b>Federación Española de Autónomos (CEOE)</b>	
Gastos de funcionamiento	24.500 €
<b>Asociación Agraria de Jóvenes Agricultores (ASAJA)</b>	
Diversificación de actividades del trabajo autónomo dentro del Sector Agrario y Ganadero	18.564 €
<b>Confederación Nacional de Autónomos y Microempresas</b>	
Gastos de funcionamiento	12.250 €
Proyecto para la elaboración, edición y distribución del boletín informativo “La revista CONAE”	28.161 €
<b>Confederación Sindical de CCOO</b>	
Foro sobre trabajo autónomo y economía social de CCOO	33.750 €
<b>Confederación Independiente de Autónomos y Empresarios (CONFIA)</b>	
Jornada “Ley de protección por Cese de Actividad”	9.303 €
Elaboración, edición y distribución de la revista “Autónomos”	16.779 €
<b>Fundación Laboral WWB en España</b>	
Jornada “Mujer y autoempleo”	25.000 €
<b>Fundación para el Desarrollo Infotecnológico de Empresas y Sociedad (FUNDETEC)</b>	
Informe del Trabajador Autónomo y Sociedad de la Información 2010	22.639 €
<b>Fundación General de la Universidad Complutense de Madrid</b>	
II Congreso universitario del trabajo autónomo y la empresa individual	22.040 €
<b>Asociación de Vendedores Ambulantes Cristianos</b>	
Proyecto de regulación, dignificación, mejora y emprendimiento en el sector de la Venta Ambulante para el fomento del autoempleo: Programa “Redigventa”	18.564 €
<b>Universidad de Almería</b>	
Foro de Autoempleo	9.974 €
<b>Universidad de Extremadura</b>	
El trabajo autónomo: balance y perspectivas tras la Ley 20/2007	9.690 €
<b>Asociación Formación Social (AFS)</b>	
Cursos on-line para el desarrollo de habilidades para la inserción laboral y el autoempleo “Construyendo Grandes Profesionales”	8.199 €
<b>Fundación de la Universidad Autónoma de Madrid</b>	
Escuela de emprendedores sociales	6.800 €

<b>Universidad Carlos III de Madrid</b>	
Taller internacional: La mujer emprendedora en la economía social y las nuevas tecnologías	4.688 €
<b>Universidad Politécnica de Cartagena</b>	
Jornada sobre mujeres emprendedoras en sectores tecnológicos	2.075 €

## 5. GRÁFICOS DE LA EVOLUCIÓN DEL IMPORTE Y LA DISTRIBUCIÓN DE SUBVENCIONES

**Gráfico 1. EVOLUCIÓN DEL IMPORTE ANUAL GLOBAL DE LAS SUBVENCIONES**



**Gráfico 2. PORCENTAJE DEL TOTAL DE SUBVENCIONES RECIBIDAS POR CADA ORGANIZACIÓN EN EL PERIODO 2004-2011**

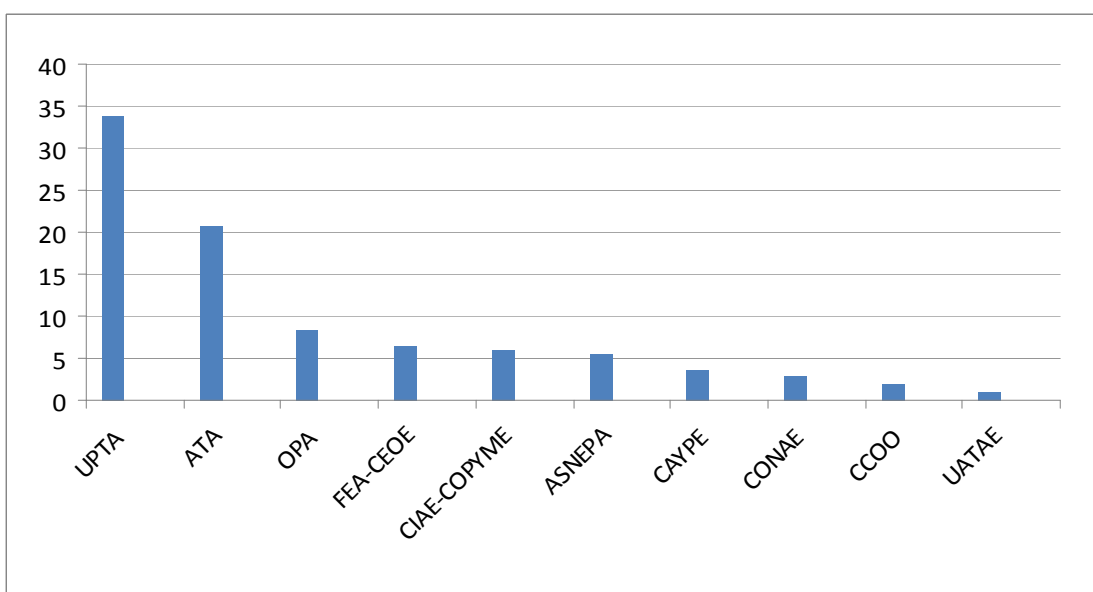


Gráfico 3. EVOLUCIÓN DEL % DE SUBVENCIONES RECIBIDAS POR LAS CUATRO ORGANIZACIONES MÁS BENEFICIADAS EN EL PERIODO 2004-2011

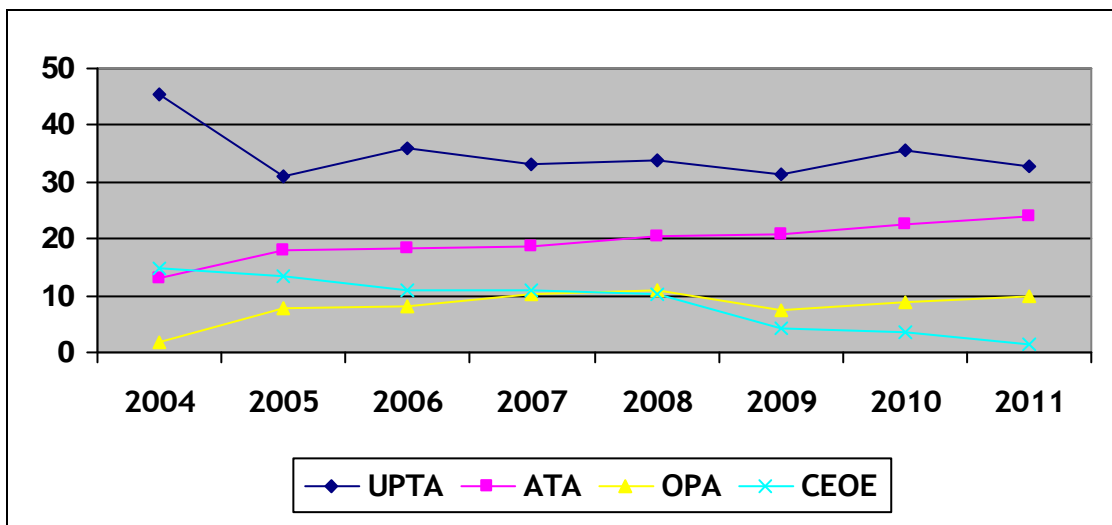
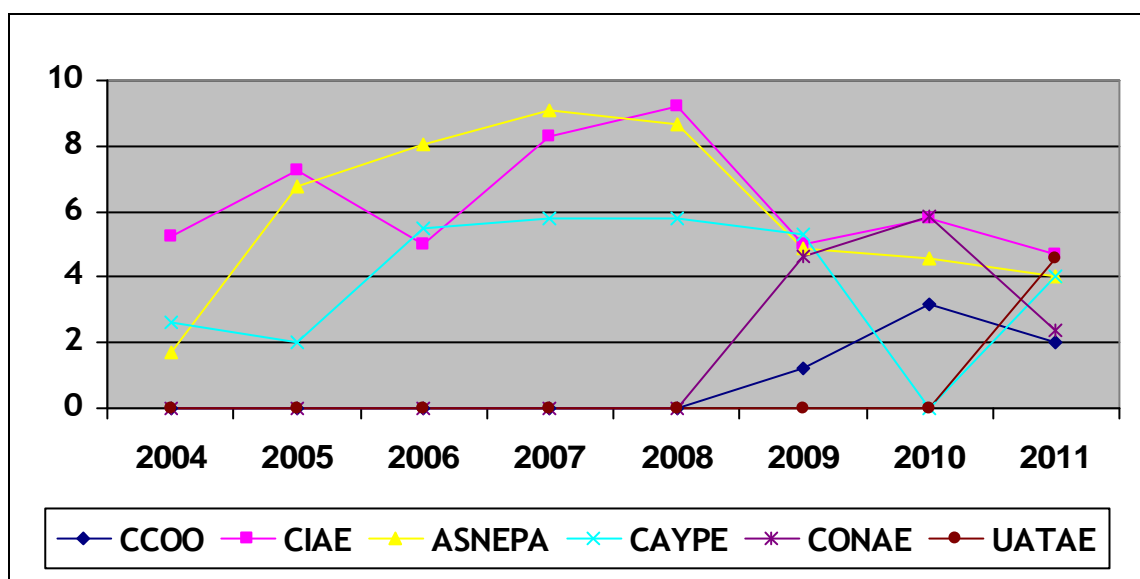


Gráfico 4. EVOLUCIÓN DEL % DE SUBVENCIONES RECIBIDAS POR EL RESTO DE ORGANIZACIONES EN EL PERIODO 2004-2011



## 6. NOTAS COMPLEMENTARIAS

- El paquete de subvenciones se estructura en cuatro líneas: *a)* actividades a subvencionar realizadas por las entidades de autónomos, *b)* campañas publicitarias para la promoción del trabajo autónomo, *c)* funcionamiento de las entidades asociativas de entidades de autónomos de ámbito estatal y carácter intersectorial y *d)* acciones de formación, difusión y fomento del trabajo autónomo realizadas por Universidades y otras instituciones de carácter público.
- Las subvenciones bajo el epígrafe FEA-CEOE engloban las recibidas por la Federación Española de Autónomos, la Confederación Española de la Pequeña y Mediana Empresa (CEPYME), por la Confederación Española de Asociaciones de Jóvenes Empresarios, por la Asociación de Jóvenes Empresarios de Álava y por la Asociación Agraria de Jóvenes Agricultores (ASAJA), todas ellas integrantes de la CEOE.
- Las subvenciones bajo el epígrafe de UPTA engloban las recibidas por la Unión de Asociaciones de Trabajadoras Autónomas y Emprendedoras (UATAE), organización vinculada a UPTA hasta el año 2010, en el año 2011 dicha organización ha cambiado de nombre, pasándose a denominar Unión de Asociaciones de Trabajadores Autónomos y Emprendedores, con las mismas siglas (UATAE) pero rompiendo los vínculos con UPTA.
- Las subvenciones bajo el epígrafe de ATA engloban las recibidas por la Asociación de Trabajadores Autónomos Económicamente Dependientes, organización vinculada a ATA.
- UPTA ha sido la organización más beneficiada por el Ministerio en todos los ejercicios, el montante de sus subvenciones ha oscilado entre el 45,52% (2004) y el 30,92% (2005) del total de lo repartido por el Ministerio.
- ATA ha sido la segunda organización, a distancia considerable de UPTA, en ingresos por subvenciones del Ministerio. Sus ingresos han oscilado entre el 13,06% (2004, único año en que fue la tercera organización por dinero recibido) y el 23,90% (2011). Es la única organización que cada año ha visto incrementado su porcentaje en el total de subvenciones.
- Entre UPTA y ATA han recibido más del 50% del total de las subvenciones de todos estos años (el 54,7%).
- Significativo es que si sumamos las subvenciones recibidas este año 2011 por UPTA, CIAE-COPYME (que tiene un acuerdo de colaboración con UPTA) y UATAE (que hasta finales de 2010 formaba parte de UPTA) estas tres organizaciones han recibido en conjunto el 42,11% de las subvenciones repartidas.
- El importe recibido por CCOO en este periodo equivale al 1,79% del total de las subvenciones repartidas. CCOO es la novena organización por el dinero recibido.
- A pesar de que la convocatoria del Ministerio es siempre para organizaciones de ámbito intersectorial y estatal, excepto la línea destinada a Universidades y otras instituciones de carácter público, han recibido subvenciones entidades como:

- La Asociación Formación Social (AFS) que es una entidad especializada en formación y promoción de la economía social, asociaciones, fundaciones y la integración de personas discapacitadas y con dificultades de inserción social.
- La Fundación para el Desarrollo Infotecnológico de Empresas y Sociedad (FUNDETEC) es una fundación mixta público-privada, dedicada al impulso de las nuevas tecnologías, con participación del Ministerio de Industria y de empresas como El Corte Inglés, HP, Intel o Telefónica.

Septiembre de 2011