

Què fem?



Activitat electoral 1r semestre del 2017

- ❑ Durant el primer semestre de 2017 hem realitzat 317 processos electorals i hem aconseguit 419 (45,69%) nous delegats i delegades als nostres sectors.
- ❑ Hi ha 169 empreses que no han renovat la seva representació, amb la qual cosa s'han perdut 175 delegats en aquests processos electorals no renovats.
- ❑ Durant aquest semestre hem millorat la nostra representació als sectors de la química, energia i moda.
- ❑ CCOO continuem sent la primera força sindical als nostres sectors, amb una diferència de 839 delegats i delegades respecte d'UGT, la segona força sindical.

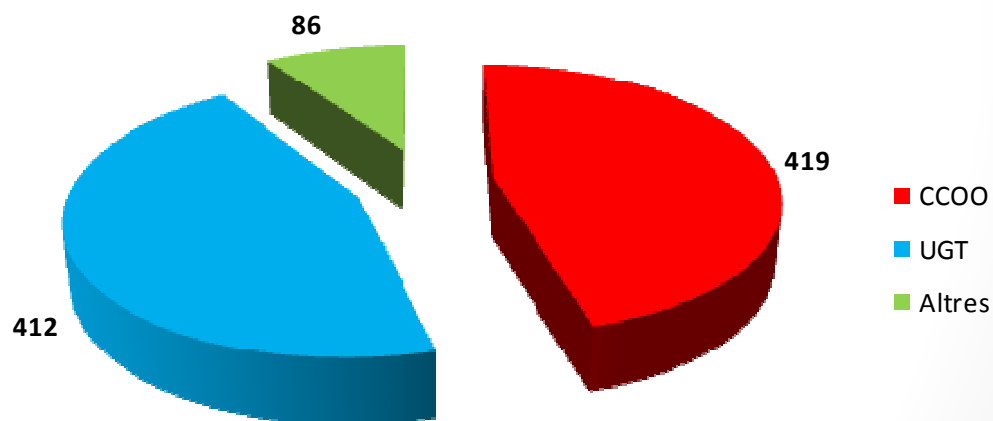
Activitat electoral 1r semestre del 2017

Preavisos	415
Actes	317
Treballadors/es afectats/ades	15.437
Delegats/ades escollits/ides (RLT)	917

Delegats/ades escollits:

SINDICAT	DELEGATS /ADES	%
CCOO	419	45,69
UGT	412	44,93
ALTRES	86	9,38

Delegats/ades escollits el 1r semestre de 2017



ÀMBIT	Núm. de convenis
ESTATAL	25
AUTONÒMIC	11
PROVINCIAL	36
COMARCAL	2
EMPRESA	345

Negociació col·lectiva 1r semestre del 2017

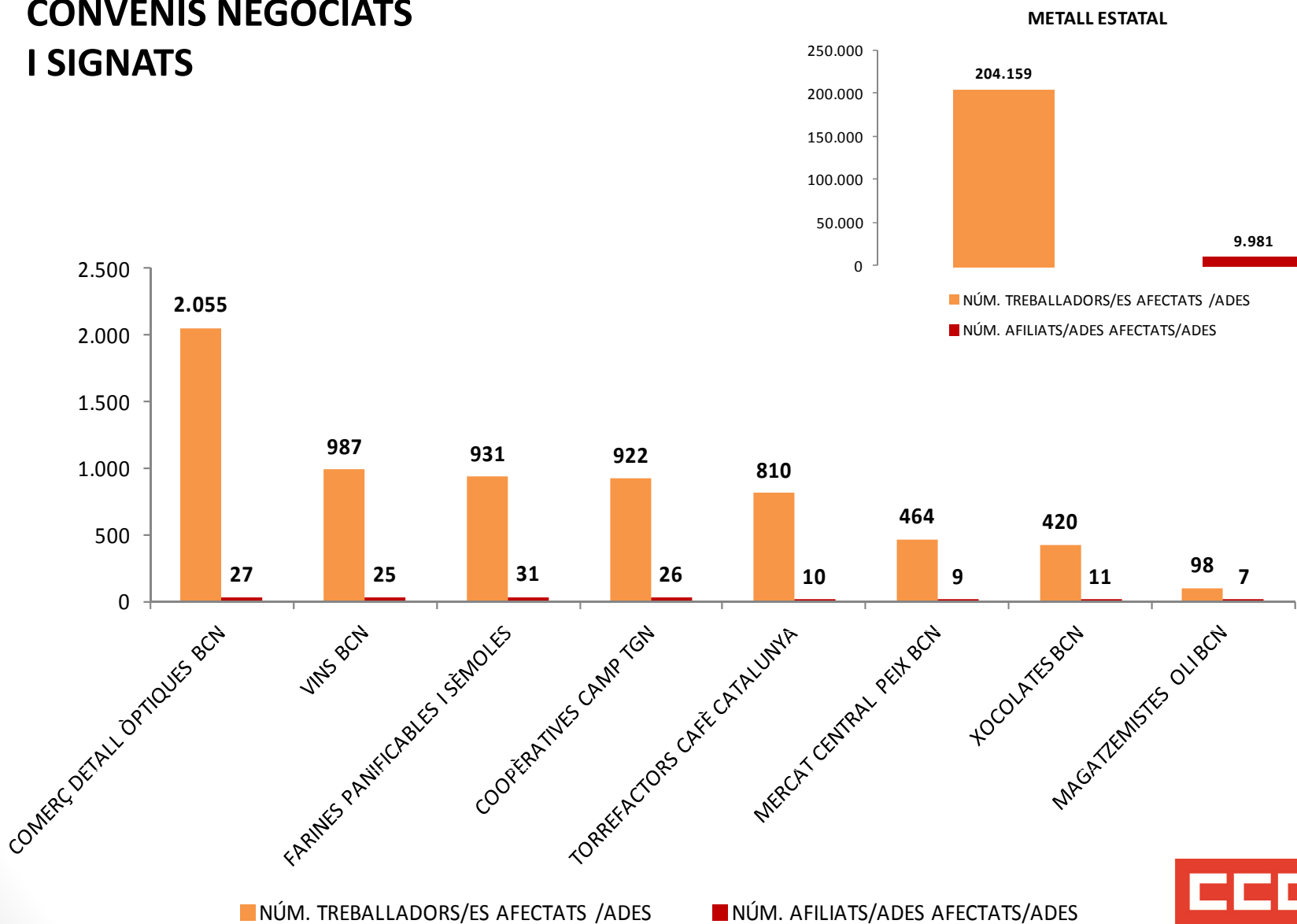
- ❑ CCOO d'Indústria de Catalunya **negociem més de 370 convenis col·lectius** als nostres sectors a Catalunya.
- ❑ Durant el primer semestre hem negociat **14 convenis d'empresa, que donen cobertura a 17.066 treballadors i treballadores i 3.423 persones afiliades**. També hem tancat la negociació de 2 convenis sectorials estatals (farines panificables i sèmols, i metall), 1 autonòmic (torrefactors de cafè), 5 provincials (vins de Barcelona, magatzemistes d'oli de Barcelona, comerç al detall d'òptiques de Barcelona, xocolates de Barcelona i cooperatives del camp de Tarragona) i 1 comarcal (mercat central del peix de Barcelona). Tots aquests convenis sectorials **donen cobertura a 210.846 treballadors i treballadores i a 10.127 persones afiliades**.
- ❑ Durant el mes de juliol també s'ha arribat a principis d'acord en la negociació de 4 convenis estatals (estacions de servei, elaboració d'arròs, majoristes de productes farmacèutics i perfumeria), 1 autonòmic (metal·logràfiques) i 2 provincials (begudes refrescants de Barcelona i majoristes de fruites i verdures de Lleida). Aquests convenis sectorials **donen cobertura a 22.723 treballadors i treballadores i a 1.520 persones afiliades**.
- ❑ A data d'avui, encara tenim oberta la negociació de 5 convenis sectorials estatals (conserves vegetals, indústries làcties, pastes alimentàries, escorxadors d'aus i conills i vidre i ceràmica), 1 autonòmic (preparats alimentaris i productes dietètics) i 6 provincials (indústries de l'oli de Barcelona, fabricants de galetes de Barcelona, pastisseria de Girona, magatzemistes de fruites i verdures de Girona, metall de Lleida i vins de Tarragona). Aquests convenis **donen cobertura a 32.096 treballadors i treballadores i a 1.882 persones afiliades**.

Negociació col·lectiva 1r semestre del 2017

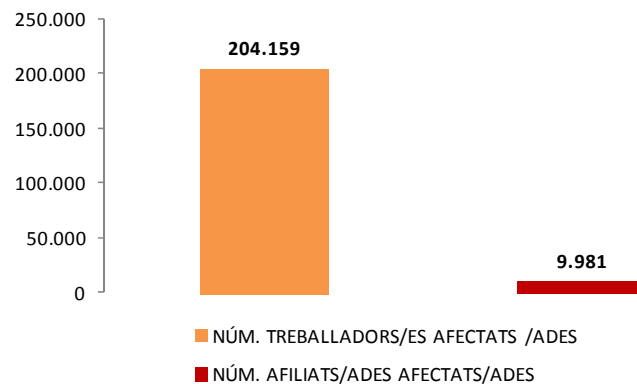
CONVENIS COL·LECTIUS SIGNATS/ACORDATS		
	NÚM. TREBALLADORS/ES AFECTATS/ADES	NÚM. AFILIATS/ADES AFECTATS/ADES
COMERÇ AL DETALL D'ÒPTIQUES DE BARCELONA	2.055	27
COOPERATIVES DEL CAMP DE TARRAGONA	922	26
FARINES PANIFICABLES I SÈMOLES	931	31
MAGATZEMISTES D'OLI DE BARCELONA	98	7
MERCAT CENTRAL DEL PEIX DE BARCELONA	464	9
METALL ESTATAL	204.159	9.981
TORREFACTORS DE CAFÈ DE CATALUNYA	810	10
VINS DE BARCELONA	987	25
XOCOLATES DE BARCELONA	420	11
TOTAL	210.846	10.127

Negociació col·lectiva 1r semestre del 2017

CONVENIS NEGOCIATS I SIGNATS



METALL ESTATAL



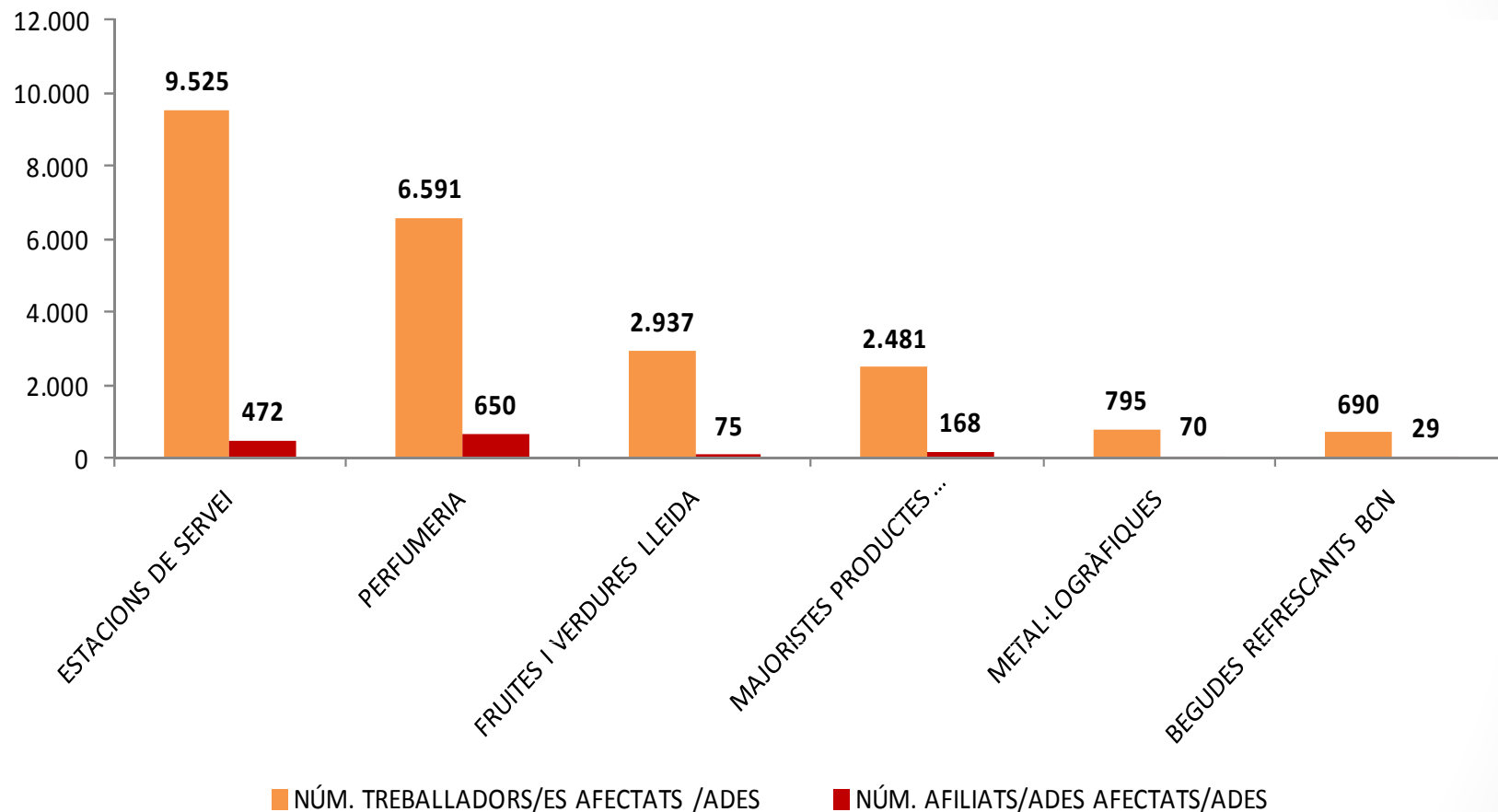
Negociació col·lectiva 2017

CONVENIS COL·LECTIUS ACORDATS/SIGNATS MES DE JULIOL DE 2017

	NÚM. TREBALLADORS/ES AFECTATS/ADES	NÚM. AFILIATS/ADES AFECTATS/ADES
BEGUDES REFRESCANTS DE BARCELONA	690	29
ESTACIONS DE SERVEI	9.525	472
INDÚSTRIA ELABORACIÓ ARRÒS	304	56
INDÚSTRIA METAL·LOGRAFICA DE CATALUNYA	795	70
MAJORISTES DE FRUITES I VERDURES DE LLEIDA	2.937	75
MAJORISTES DE PRODUCTES FARMACÈUTICS	2.481	168
PERFUMERIA	6.591	650
TOTAL	22.723	1.520

Negociació col·lectiva 2017

CONVENIS ACORDATS JULIOL 2017

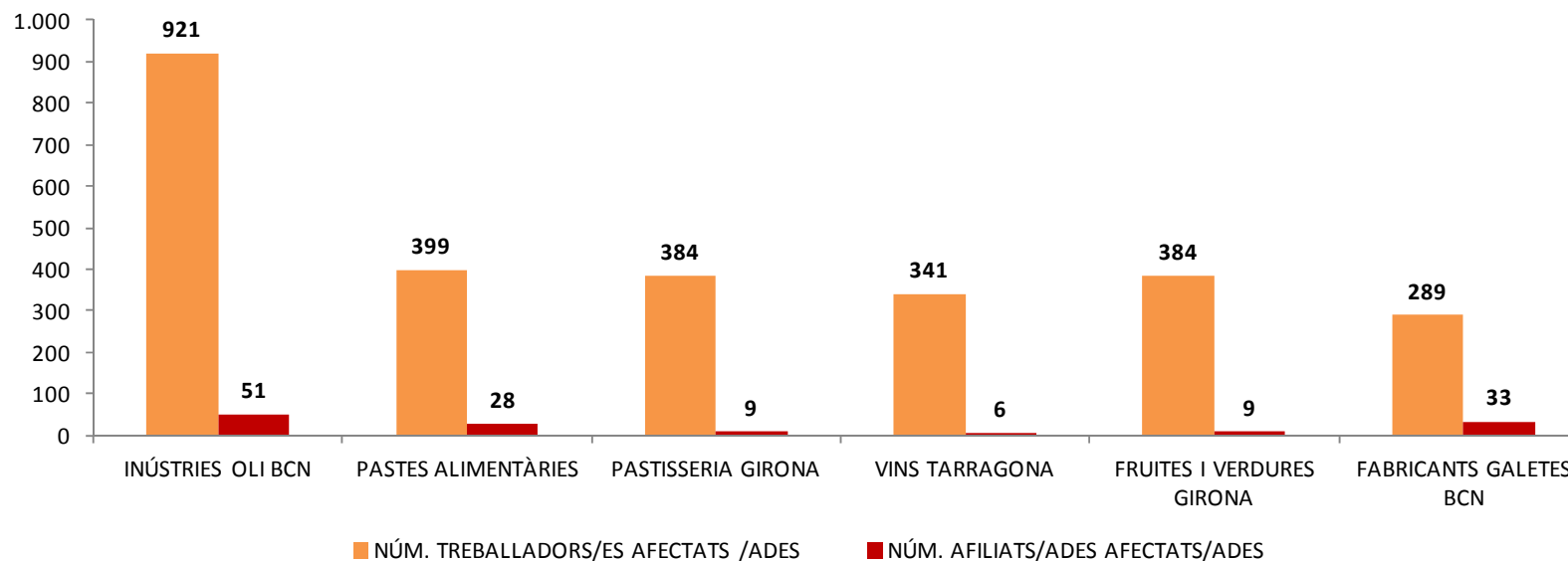
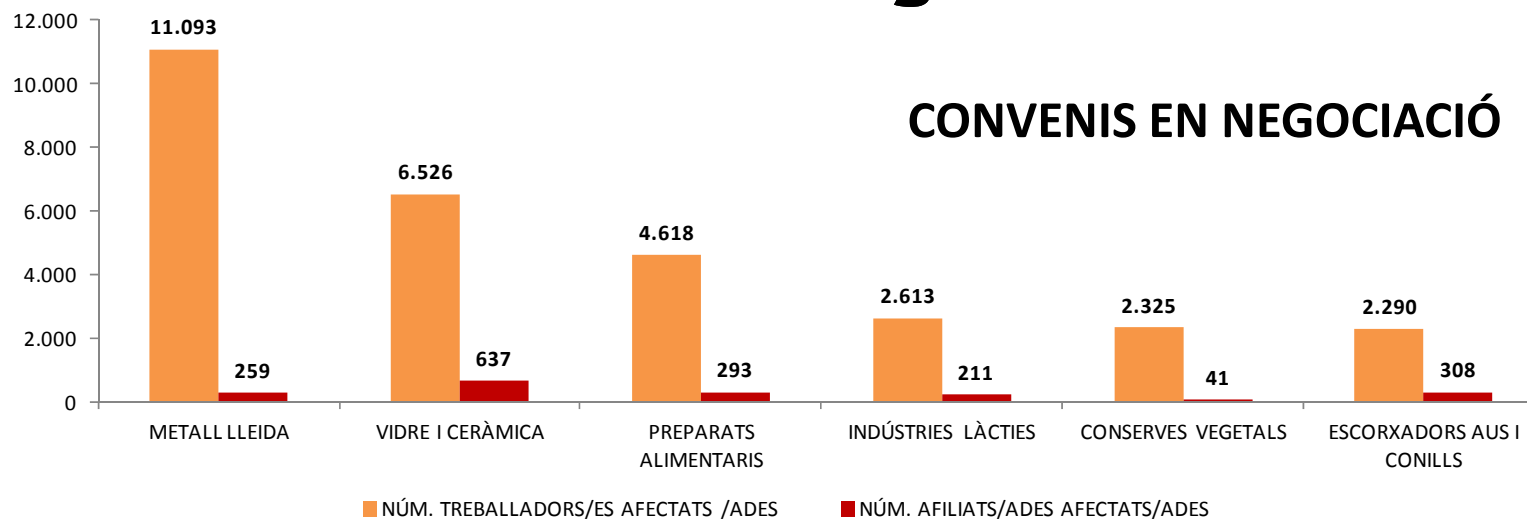


Negociació col·lectiva 2017

CONVENIS COL·LECTIUS QUE ESTAN EN NEGOCIACIÓ		
	NÚM. TREBALLADORS/ES AFECTATS/ADES	NÚM. AFILIATS/ADES AFECTATS/ADES
CONSERVES VEGETALS	2.325	41
ESCORXADORS D'AUS I CONILLS	2.290	308
FABRICANTS DE GALETES DE BARCELONA	289	33
INDÚSTRIES LÀCTIES	2.613	211
INDÚSTRIES OLII DE BARCELONA	921	51
MAGATZEMISTRES FRUITES DE GIRONA	297	6
METALL DE LLEIDA	11.093	259
PASTES ALIMENTÀRIES	399	28
PASTISSERIA DE GIRONA	384	9
PREPARATS ALIMENTARIS I PRODUCTES DIETÈTICS	4.618	293
VIDRE I CERÀMICA	6.526	637
VINS DE TARRAGONA	341	6
TOTAL	32.096	1.882

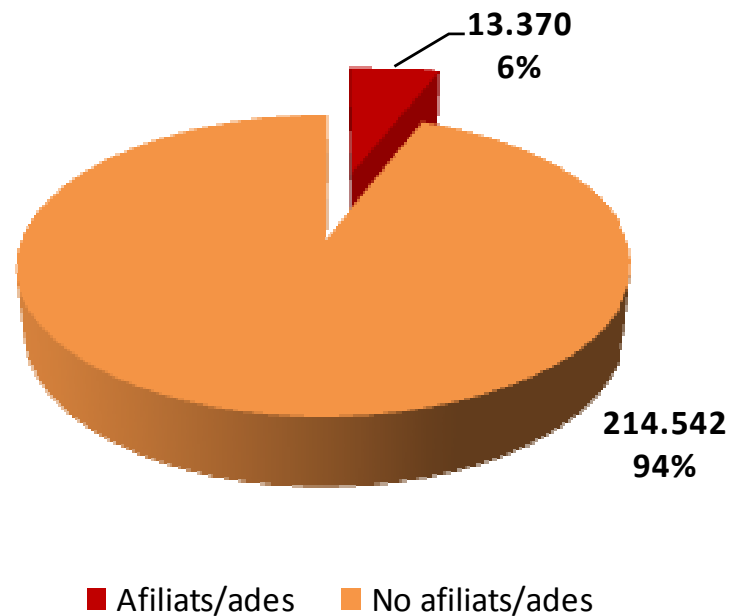
Negociació col·lectiva 2017

CONVENIS EN NEGOCIACIÓ

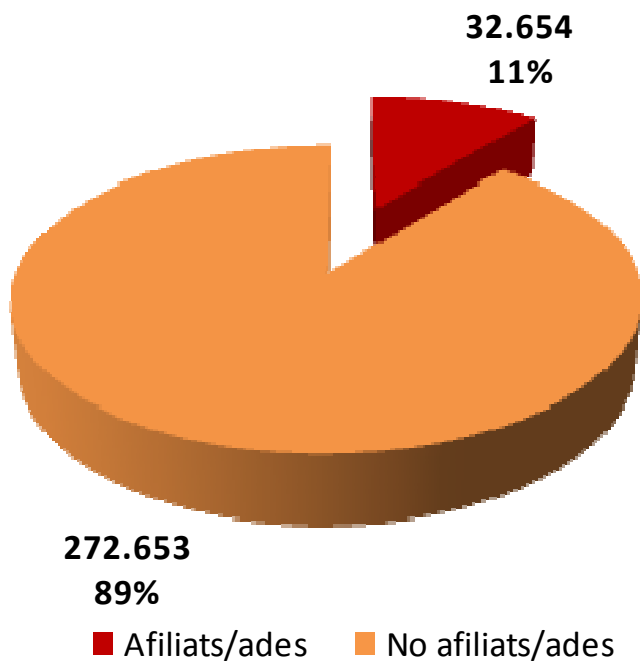


Acció sindical i negociació col·lectiva 1r semestre del 2017

NEGOCIACIÓ COL·LECTIVA

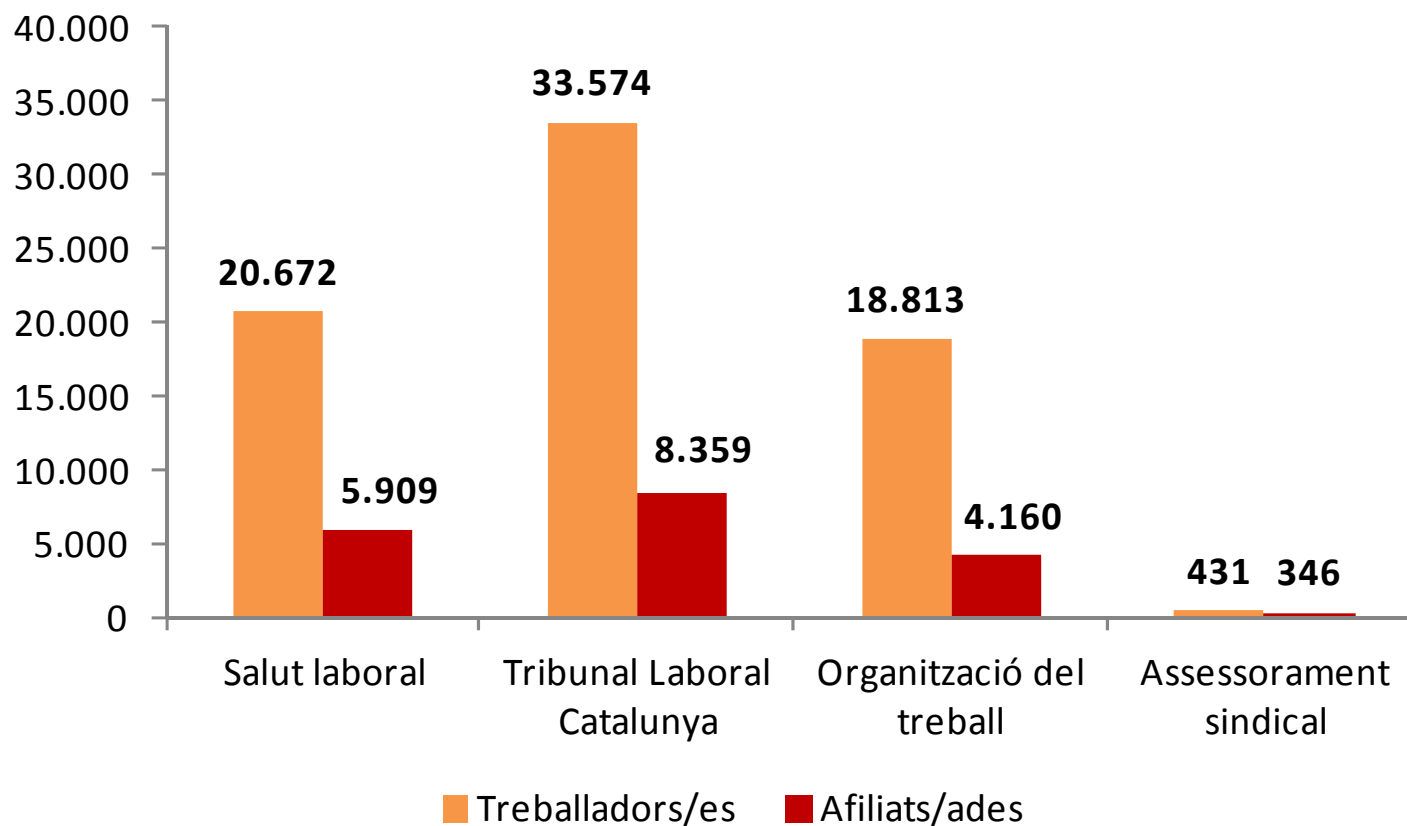


ACCIÓ SINDICAL

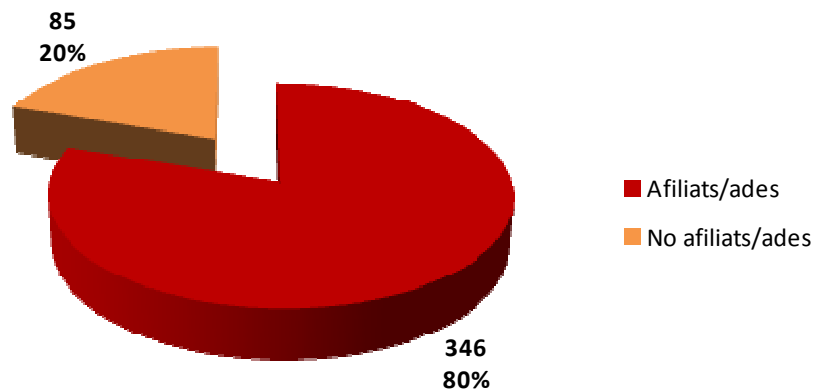


Acció Sindical 1r semestre del 2017

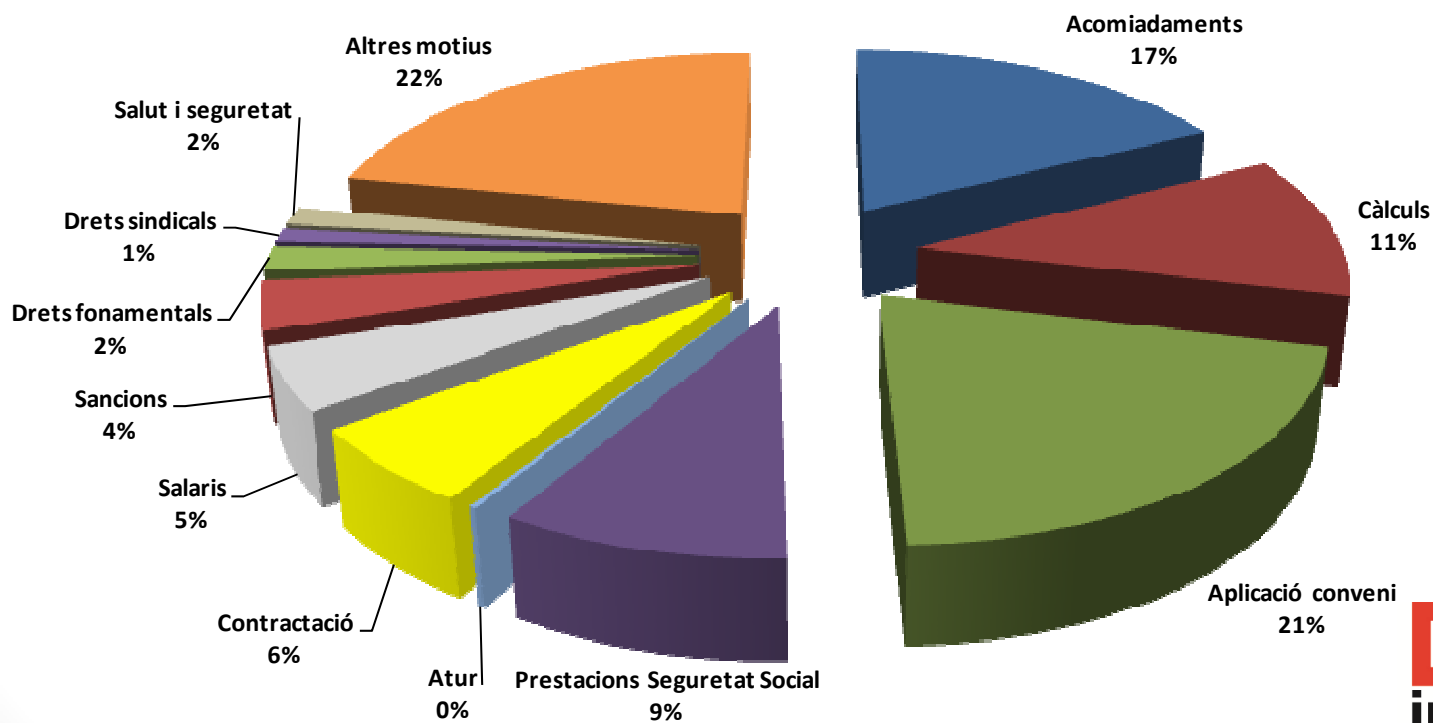
Afectació de les actuacions dutes a terme per treballadors/es i per afiliats/ades



Assessoraments individuals 1r semestre del 2017



Motius de les consultes d'assessorament (436):

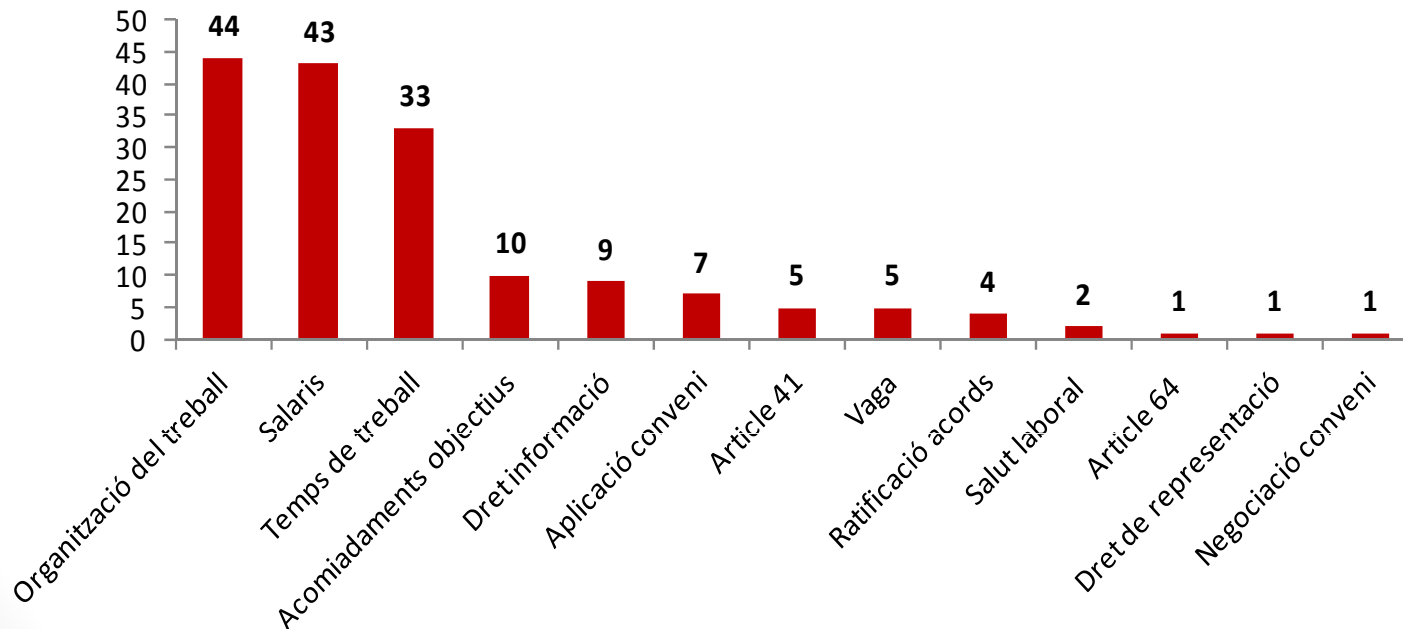


Tribunal Laboral de Catalunya

1r semestre del 2017

TLC	Número	%
Conciliacions/mediacions	165	
Treballadors/es afectats/ades	33.574	
▪ Afiliats/ades	8.359	25%
▪ No afiliats/ades	25.215	75%

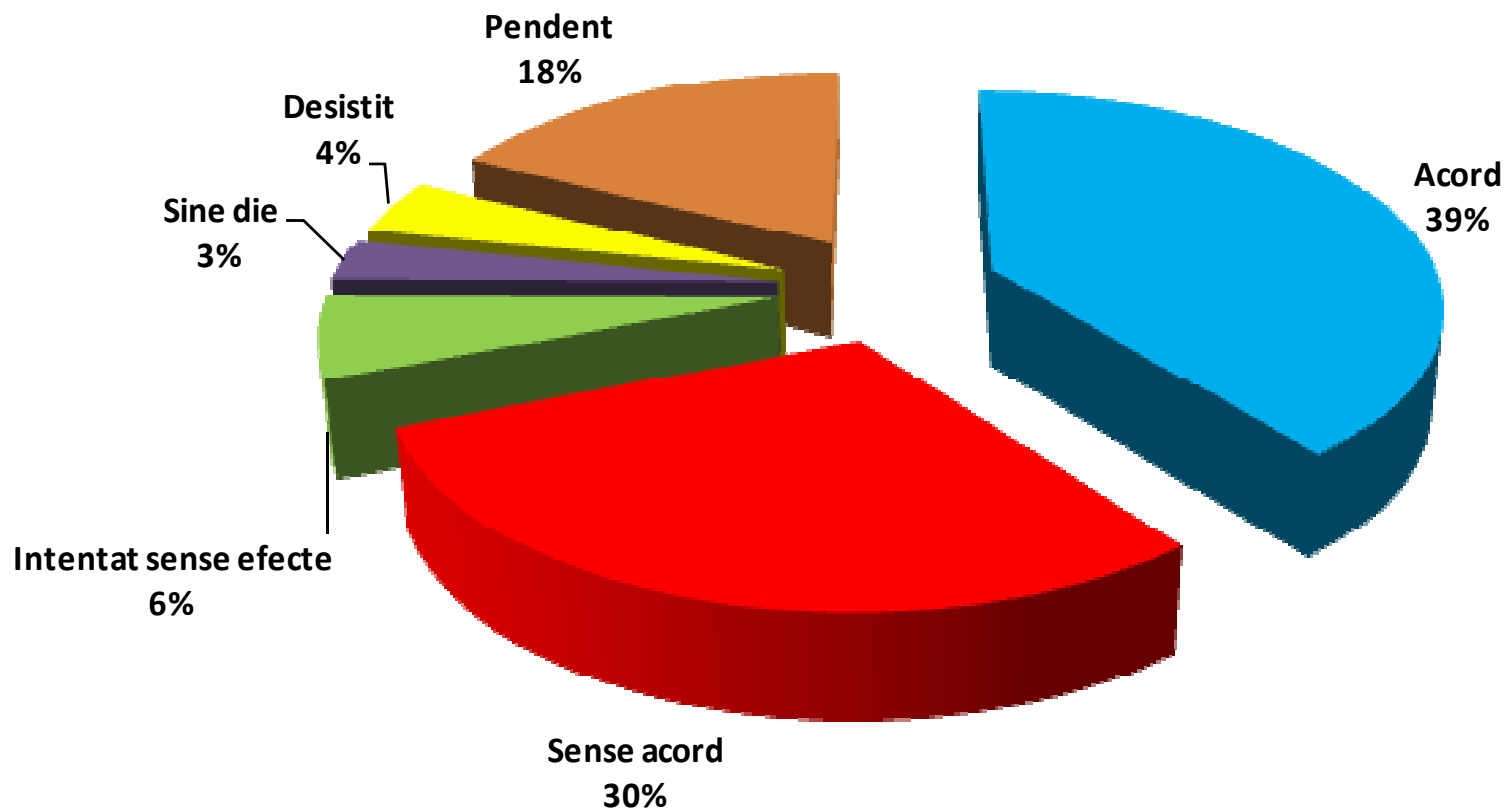
Procediments del TLC per temes



Tribunal Laboral de Catalunya

1r semestre del 2017

Resultat de les mediacions/conciliacions (165)



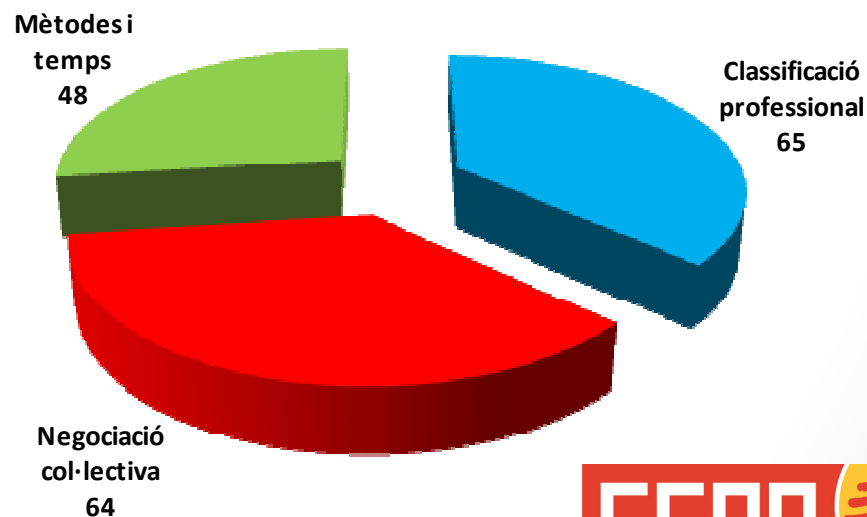
Organització del treball 1r semestre del 2017

	INDÚSTRIA	ALTRES FEDERACIONS	TOTALS	TLC
Treballadors/es afectats/ades	17.249	1.564	18.813	1.402
Afiliats/ades afectats/ades	3.780	380	4.160	266
Empreses actuades	42	6	48	9
Act. organització del treball	166	11	177	18

En ser aquesta una secretaria que no existeix en altres federacions, la intervenció de CCOO d'Indústria en aquests temes posa de manifest el constant canvi en els sistemes productius implantats per les empreses de tots els sectors i, per tant, és convenient mantenir l'alerta davant les noves formes de precarietat de les condicions laborals.

Durant el primer semestre de l'any, la Secretaria d'Organització del Treball ha realitzat un curs de formació d'OT a Logroño, en els quals han participat 22 persones del sindicat.

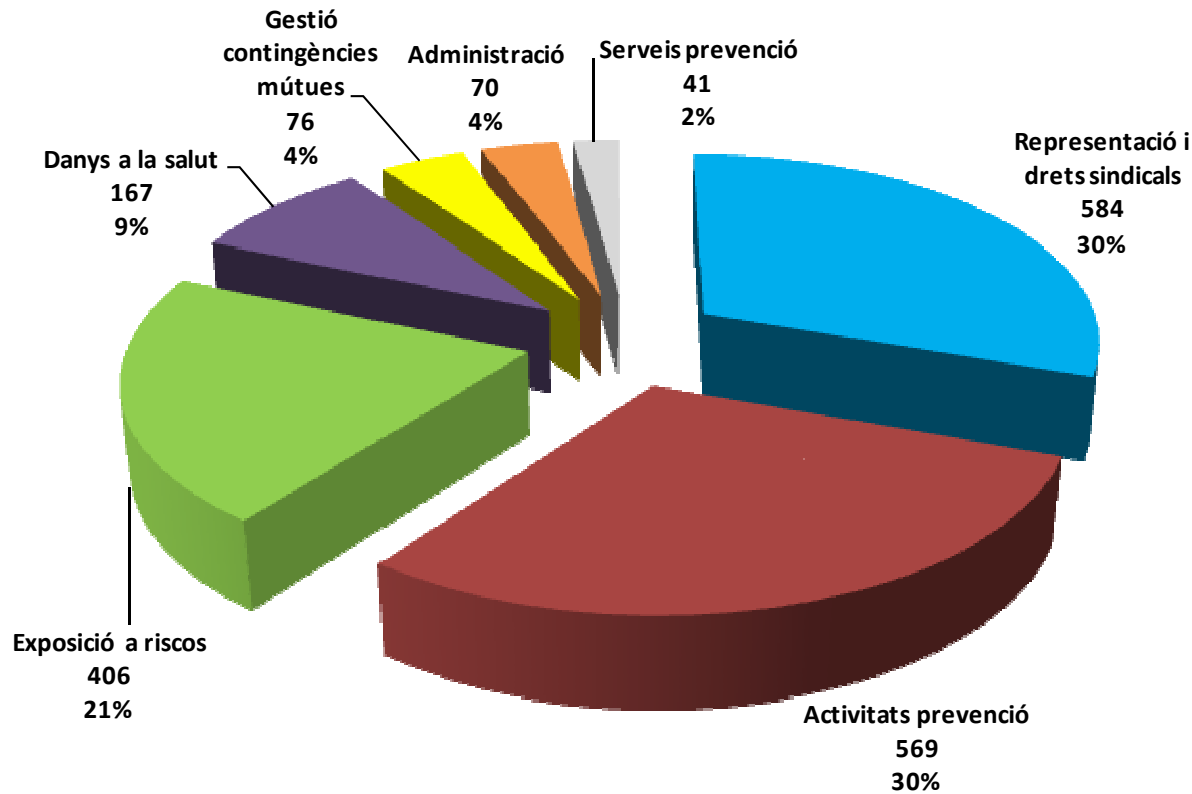
Tipus d'assessorament



Salut Laboral 1r semestre del 2017

NÚM. ASSESSORAMENTS	EMPRESSES AFECTADES	TREBALLADORS/ES AFECTATS/ADES	AFILIATS/ADES AFECTATS/ADES
364	110	20.672	5.909

Motius d'assessorament



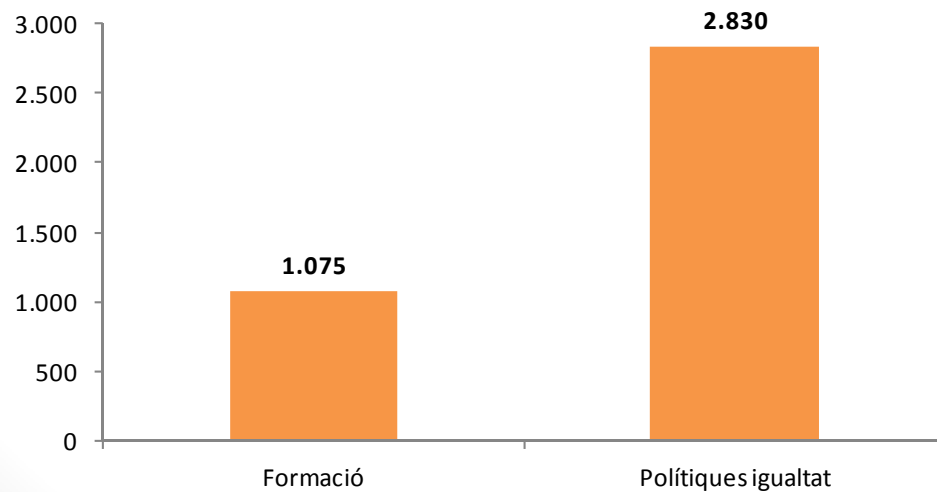
Cal destacar les intervencions d'assessorament en matèria de riscos psicosocials, ergonomia, seguretat i vigilància de la salut; així com les modificacions de conveni o pactes de millora, derivades de l'aplicació de mesures preventives per exposició a riscos psicosocials.

Formació i polítiques d'igualtat 1r semestre del 2017

	CURSOS	ALUMNES
FORMACIÓ SINDICAL	74	630
	CONSULTES	AFECTACIÓ TREBALLADORS/ES
ASSESSORAMENT RLT	50	445

CONSULTES	NÚM. EMPRESES	NÚM. TREBALLADORS/ES	AFILIACIÓ
PLANS IGUALTAT	3	803	182
PROTOCOLS ASSETJAMENT	5	2.027	328

Treballadors/es afectats/ades

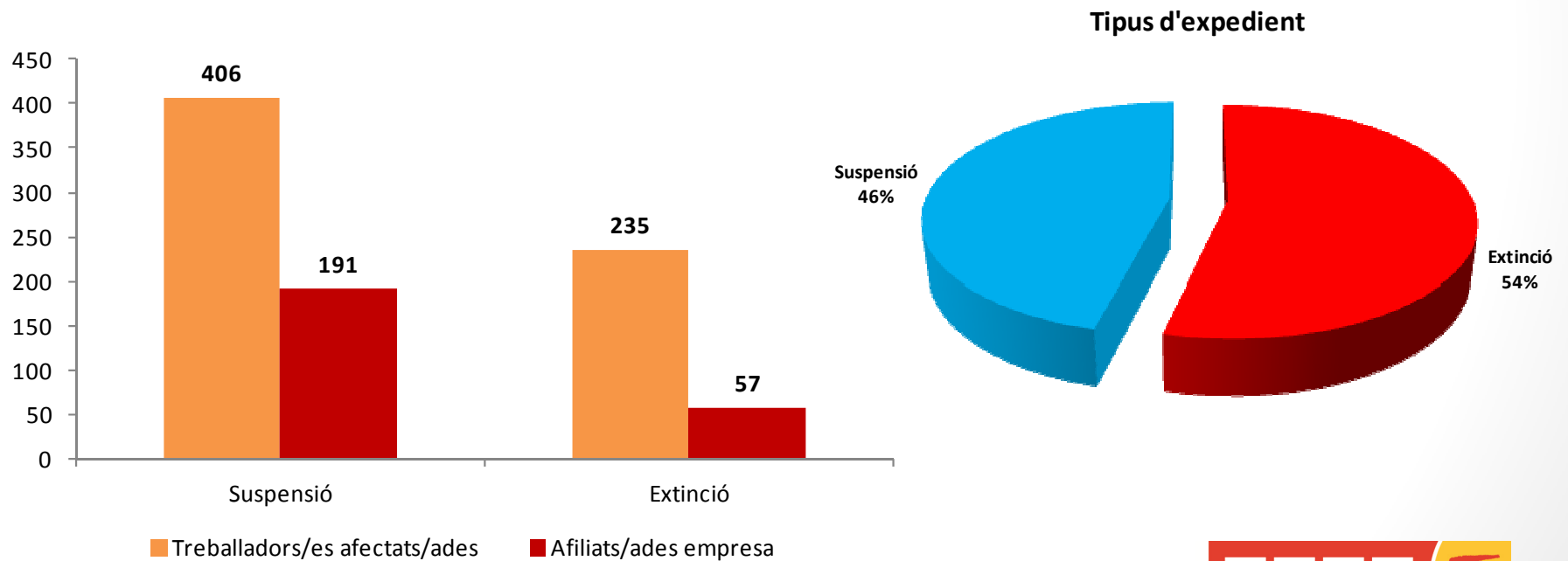


Formació

- ❑ **Hem de continuar intensificant la nostra acció sindical en els plans de formació** de les empreses dels nostres sectors per garantir la correcta utilització dels descomptes que ens fan a les nòmines amb aquesta finalitat i vetllar perquè la formació arribi a tots els col·lectius professionals. Són les nostres aportacions i hem de reivindicar, mitjançant la negociació col·lectiva, la nostra participació en aquests plans. Una millor qualificació ens fa més competitiu, garanteix el lloc de treball i ens requalifica, alhora que ens ajuda a promocionar-nos.
- ❑ Amb els canvis legislatius, ja no podem complementar la formació mitjançant la nostra organització, ja no podem oferir cursos. Per tant, hem d'exigir a les empreses que facin servir les bonificacions que reben per formar els seus treballadors i treballadores, i **garantir que aquesta formació sigui universal i professionalitzadora**. Per aquest motiu s'han intensificat encara més les consultes i atenció a la RLT en relació amb la formació bonificada de les empreses.
- ❑ Tanmateix, la nostra federació ha participat activament en les Comissions Sectorials Estatals de la Fundació Tripartita de tots els nostres sectors, establint la formació necessària per a cada sector i els certificats professionals corresponents.
- ❑ Tant en matèria de negociació col·lectiva com de col·laboració amb la CONC, els nostres sector participen i introdueixen mesures en matèria de formació en els convenis i establim convenis per al reconeixement de les competències professionals i la seva acreditació.

Expedients de Regulació d'Ocupació 1r semestre 2017

TIPUS ERO	NÚM.	%
Expedients de Suspensió	6	48%
Expedients d'Extinció	7	52%
TOTAL EXPEDIENTS	13	100%



Visió general expedients 1r semestre 2017

	Núm.	Afiliats/ ades empresa	Total treballadors/es empresa	Treballadors/es afectats/ades	% Treballadors/es afectats/ades	Acords	% Acords
Expedients Suspensió	6	191	530	406	76,60%	6	100%
Expedients Extinció	7	57	1.093	235	21,50%	1	14,29%
TOTAL	13	248	1.623	641	39,50%	7	53,85%

Anàlisi de comptes de les empreses

L'Àrea de Política Industrial també realitza, a petició de les nostres seccions sindicals i els nostres delegats/ades a les empreses, l'anàlisi de comptes (balanç de comptes i compte de resultats) de les empreses que ho sol·liciten. Aquí us deixem el resum de les empreses analitzades durant el primer semestre de 2017:

Número d'empreses analitzades	Treballadors/es afectats/ades	Afiliats/ades afectats/ades
50	8.248	1.330

