



# Valoració eleccions sindicals 2016



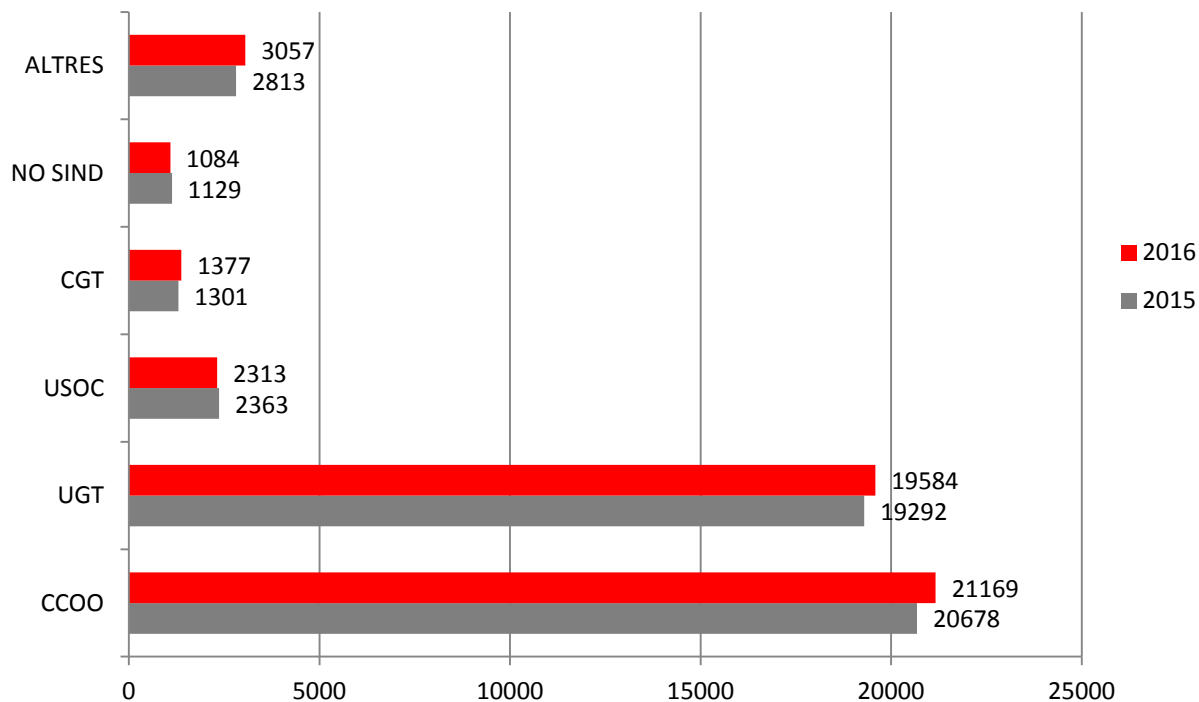
comissió obrera  
nacional de Catalunya



**CCOO, el sindicat  
que més incrementa  
la seva representativitat**

# Evolució del nombre de representants

Catalunya 2015-2016



	2015	2016	DIF
<b>CCOO</b>	<b>20678</b>	<b>21169</b>	<b>491</b>
UGT	19292	19584	292
USOC	2363	2313	-50
CGT	1301	1377	76
NO SIND	1129	1084	-45
ALTRES	2813	3057	244
<b>TOTAL</b>	<b>49591</b>	<b>50600</b>	<b>1009</b>

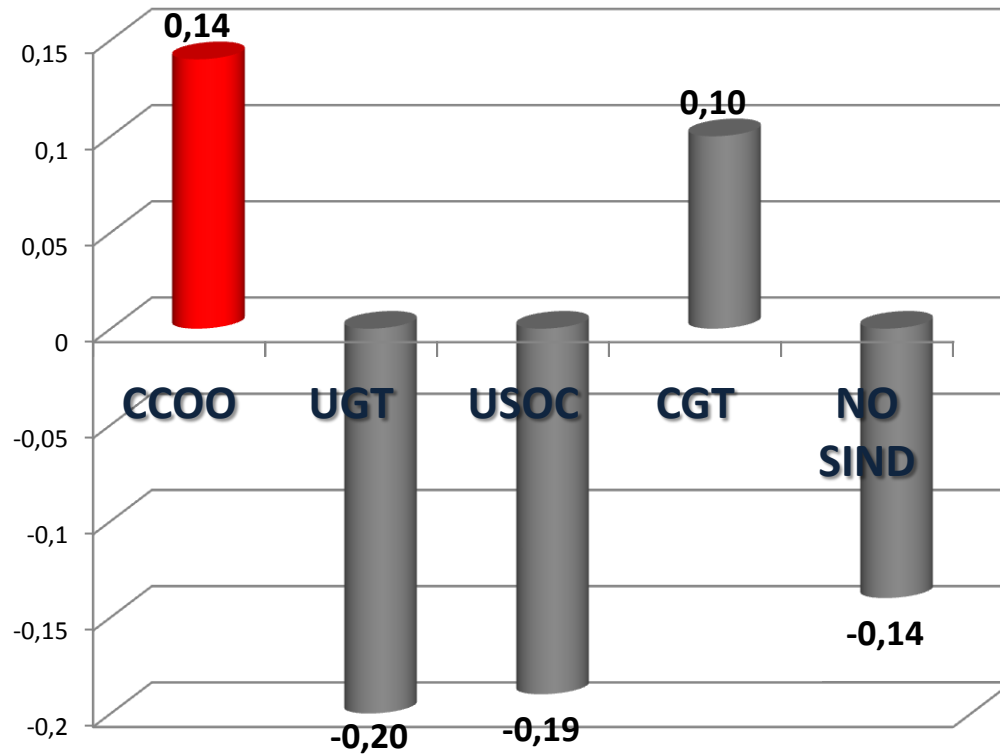


comissió obrera  
nacional de Catalunya



	2015	2016	DIF
<b>CCOO</b>	<b>41,70</b>	<b>41,84</b>	<b>0,14</b>
UGT	38,90	38,70	-0,20
USOC	4,76	4,57	-0,19
CGT	2,62	2,72	0,10
NO SIND	2,28	2,14	-0,14

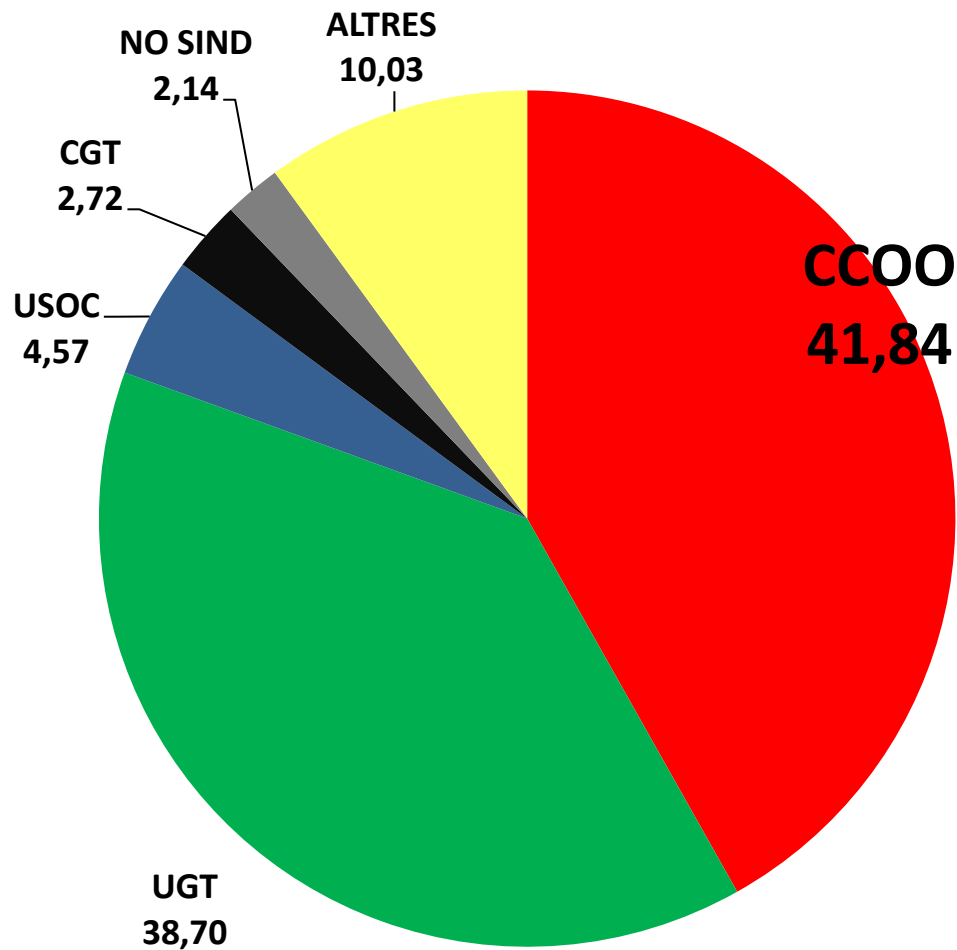
## Evolució de la taxa de representativitat Catalunya 2015-2016





# Representativitat sindical Catalunya 2016

<b>CCOO</b>	<b>41,84</b>
UGT	38,70
USOC	4,57
CGT	2,72
NO SIND	2,14
ALTRES	10,03

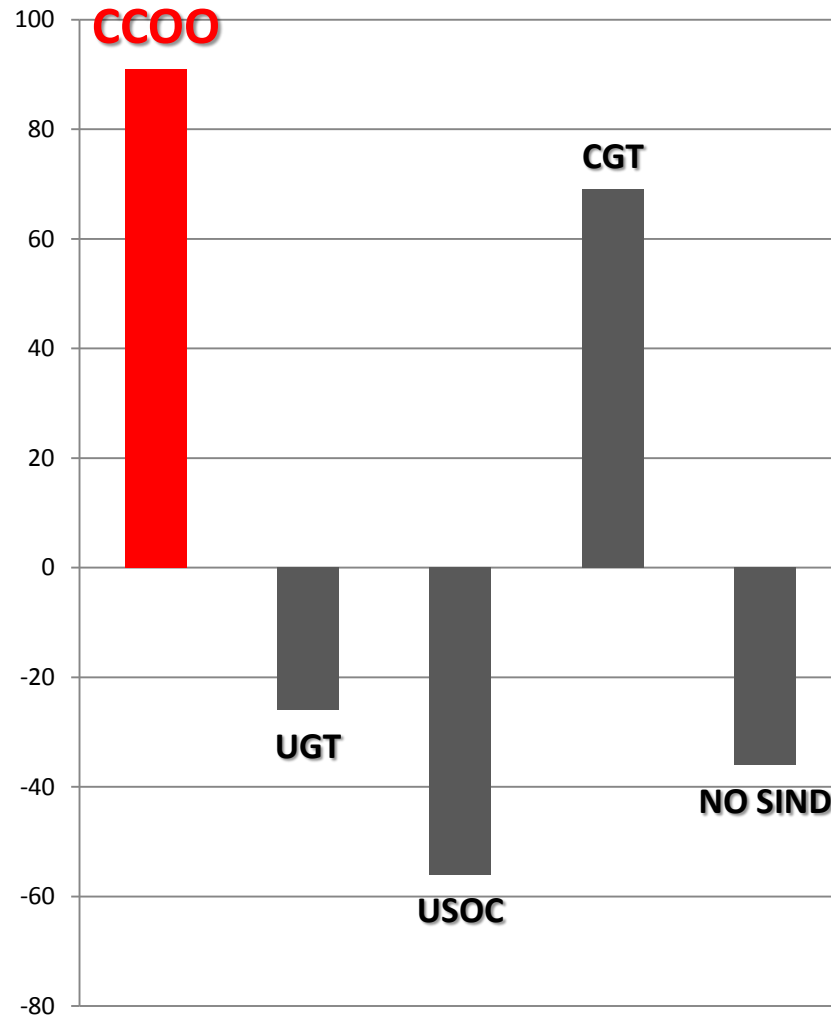




**CCOO, el sindicat  
que més creix  
tant en les empreses que renoven  
la seva representació  
com en aquelles que l'han elegit  
per primera vegada**



## Variació del nombre de representants en les actes renovades Catalunya 2016

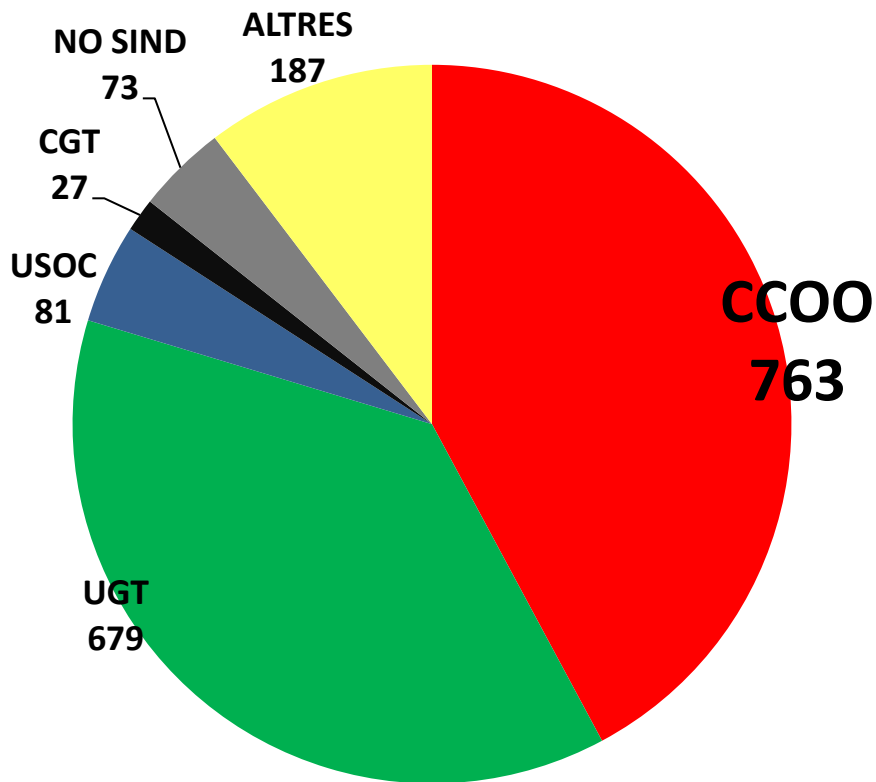


	ACTES ANTERIORS	ACTES 2016	DIFERÈNCIA
<b>CCOO</b>	<b>2977</b>	<b>3068</b>	<b>91</b>
UGT	3316	3290	-26
USOC	292	236	-56
CGT	181	250	69
NO SIND	180	144	-36



## Representants electes en noves eleccions Catalunya 2016

	REPRESENTANTS	%
<b>CCOO</b>	<b>763</b>	<b>42,15</b>
UGT	679	37,51
USOC	81	4,48
CGT	27	1,49
NO SIND	73	4,03
ALTRES	187	10,33
<b>TOTAL</b>	<b>1810</b>	<b>100,00</b>







## Sectors on s'han produït les variacions més significatives de representativitat

SECTOR	2015		2016	
	REPRESENTANTS	%	REPRESENTANTS	%
SANITAT PRIVADA	670	38,64	720	39,87
AIGÜES	123	38,20	128	41,97
INTERVENCIÓ SOCIAL	112	39,30	166	40,99
CARRETERA	742	42,99	794	44,01
TIC	113	41,85	455	58,94
ENERGIA	174	55,77	184	57,14
MODA (TEXTIL)	399	48,25	419	50,24
ESTACIONS DE SERVEI	149	45,15	158	47,16
VIDRE I CERÀMICA	98	49,00	105	50,72
INDÚSTRIA ALIMENTACIÓ	548	47,32	610	48,37
BEGUDES	169	52,48	176	59,06



**El 2016  
s'ha incrementat  
la representació sindical  
a Catalunya**



## Evolució de la representativitat sindical general 2015-2016

	2015	2016	DIFERÈNCIA
ACTES VIGENTS	13.443	13.542	99
TREBALLADORS REPRESENTATS	1.207.769	1.244.241	36.472
DELEGATS ELEGITS	49.591	50.600	1.009